


· PROTOCOLE SANITAIRE ·

AMPHITHÉÂTRE 2

SENS DE CIRCULATION




1. RESPECT DES SENS DE CIRCULATION (SUIVRE L'AFFICHAGE)
2. L'ENTRÉE SE FERA IMPÉRATIVEMENT PAR LA GAUCHE DE L'AMPHI
3. LA SORTIE SE FERA PAR LA DROITE DE L'AMPHI

1. UN LAVAGE DES MAINS RÉGULIER (PLUSIEURS FOIS PAR JOUR) AU SAVON OU AU GEL HYDROALCOOLIQUE EST RECOMMANDÉ
2. L'ÉCHANGE OU LE PARTAGE D'EFFETS PERSONNELS (STYLO, GOMME ETC.) EST PROSCRIT
3. DES DISTRIBUTEURS AUTOMATIQUES SONT DISPONIBLES DANS LE HALL D'ENTRÉE

LAVAGE MAINS




PORT DU MASQUE



1. LE PORT DU MASQUE EST OBLIGATOIRE DANS TOUS LES ESPACES SAUF AU MOMENT DE LA PRATIQUE SPORTIVE POUR LES PRATIQUANTS (BLESSÉ : JE PORTE MON MASQUE)
2. DES DISTRIBUTEURS AUTOMATIQUES SONT DISPONIBLES DANS LE HALL D'ENTRÉE POUR L'ACHAT DE MASQUES EN CAS D'OUBLI

1. DANS LA MESURE DU POSSIBLE, IL CONVIENT DE RESPECTER UNE DISTANCE D'1M ENTRE CHAQUE PERSONNE

DISTANCIATION PHYSIQUE



AÉRATION DES LOCAUX



1. A LA FIN DE CHAQUE SÉANCE, LES PORTES OU FENÊTRES DE L'AMPHI SONT TOUTES OUVERTES POUR PERMETTRE L'AÉRATION