



# LE DEVENIR DES ÉTUDIANTS DIPLÔMÉS DE MASTER

Promotion 2007

## RÉSULTATS PAR FILIÈRE

Université Nice Sophia Antipolis  
Service Orientation Observation et Insertion Professionnelle  
Observatoire de la Vie Étudiante  
Pôle Universitaire St Jean d'Angély  
24, avenue des Diabes Bleus  
06357 Nice cedex 4

## Le mot du Président de l'Université Nice Sophia Antipolis

Présente dans les classements internationaux, dont celui de Shanghai, l'Université Nice Sophia Antipolis (UNS) se classe parmi les meilleures universités françaises, européennes et mondiales. Elle tire son prestige et sa réputation internationale de l'excellence de ses laboratoires de recherche et de la valeur de ses diplômés. Ses enseignants - chercheurs et intervenants professionnels sont dans toutes les disciplines à la source et à la pointe du savoir. Dans un contexte de mondialisation et de compétition internationale croissante, nous sommes ainsi en mesure de former des cadres qualifiés de haut niveau qui sauront, par leurs connaissances fondamentales, leurs qualifications professionnelles, et leur culture générale, exceller dans l'exercice de leur métier.



Afin de contribuer à l'information des publics, au premier rang desquels les étudiants, d'une part et de valoriser en terme d'insertion professionnelle les filières de notre Université d'autre part, l'Observatoire de la Vie Etudiante intégré au Service Orientation, Observation & Insertion Professionnelle (SOOIP) a mené une enquête de grande ampleur sur le devenir de ses diplômés 2007 de DUT, Licences Professionnelles et Masters dont nous vous livrons ici les résultats.

Cette enquête donne une image précise de la situation des promotions 2007 au 1er Décembre 2009, soit 30 mois après l'obtention du diplôme. Elle sera reconduite chaque année et permettra un meilleur suivi de nos diplômés et une meilleure adaptation de nos formations à une insertion professionnelle et citoyenne réussie.

Chacun pourra se rendre compte ainsi de l'extraordinaire diversité des débouchés que notre Université offre à ses étudiants grâce à cette relation unique dans tout le système d'enseignement supérieur entre recherche et enseignement qui forme nos étudiants à l'autonomie et à la créativité et qui garantit leur employabilité.

**Albert Marouani**  
Président de l'Université  
Nice Sophia Antipolis



## Le mot de la Vice - Présidente du Conseil des Etudes et de la Vie Universitaire (CEVU)

Le Conseil des Etudes et de la Vie Universitaire (CEVU) a pour missions :

- de proposer au conseil d'administration les orientations des enseignements de formation initiale et de formation continue,
- d'instruire les demandes d'habilitation et les projets de nouvelles filières,
- de préparer les mesures de nature à permettre la mise en oeuvre de l'orientation des étudiants et la validation des acquis, à faciliter leur entrée dans la vie active, à favoriser les activités culturelles et à améliorer leurs conditions de vie et de travail.

Aussi une enquête annuelle de devenir des diplômés est un outil indispensable pour éclairer le conseil dans ses travaux. C'est la raison pour laquelle le CEVU de l'UNS a confié la réalisation de cette enquête à l'Observatoire de la Vie Etudiante du SOOIP tout en lui apportant le plus de soutien possible en terme de communication et de logistique.

Cette enquête, qui sera reconduite annuellement, concrétise une des actions d'un plan de grande ampleur en faveur de l'insertion professionnelle des diplômés de l'UNS initié en septembre 2008 et porté par Jean-Christophe BOISSE, Vice - Président délégué à l'Insertion Professionnelle.

Sa lecture est une source d'informations complémentaire intéressante pour l'orientation ou la réflexion dans l'élaboration d'un projet professionnel.

**Eliane Kotler**  
Vice-Président du CEVU  
de l'Université Nice Sophia Antipolis

## PRÉSENTATION GÉNÉRALE

L'enquête devenir des étudiants diplômés de Master de l'UNS vise à étudier l'insertion professionnelle de la promotion 2006-2007. Cette enquête s'inscrit dans un dispositif national, piloté par le Ministère de l'Enseignement Supérieur et de la Recherche (MESR). Toutes les universités ont réalisé une enquête au même moment. Les étudiants ont été interrogés de décembre 2009 à mars 2010.

La population que le MESR leur demandait d'enquêter concernait les diplômés :

- De nationalité française
- Nés après 1977
- N'ayant pas poursuivi d'études en formation initiale après l'obtention de leur Master
- N'ayant pas interrompu leurs études plus d'un an, avant l'obtention de leur Master en 2007

Cependant, l'UNS a souhaité connaître le devenir de tous ses diplômés de Master.

Compte tenu du nombre important de diplômés, deux modes de collecte des données ont été associés afin d'obtenir un taux de retour satisfaisant : une collecte par Email et par téléphone.

Deux phases se sont succédées :

- la collecte des coordonnées (Emails, adresses postales) a été réalisée,
- envoi du questionnaire via une plateforme d'enquête
- collecte des questionnaires par téléphone

Entre décembre 2009 et mars 2010, 1873 diplômés de Master ont été sollicités afin de répondre à une enquête sur leur situation au 01/12/09 et leur parcours depuis l'obtention du Master. 1294 ont répondu au questionnaire soit un taux de réponse brut de 69,1 %.

NB : Les chiffres d'étudiants diplômés sont ceux remontés par l'application Ministérielle SISE.

Les diplômés non présentés sont ceux pour lesquels nous ne disposons pas de questionnaires exploitables.

Domaine	Diplômés 2007	Réponses	Taux de réponses
DROIT, ÉCONOMIE, GESTION	969	613	<b>63,3%</b>
LETTRES, LANGUES, ARTS	65	52	<b>80,0%</b>
SCIENCES HUMAINES ET SOCIALES	302	224	<b>74,2%</b>
SCIENCES, TECHNOLOGIES, SANTÉ	566	405	<b>71,6%</b>

Au-delà de l'évaluation de l'insertion par le taux d'emploi, nous donnons également des indicateurs permettant d'évaluer la qualité de l'insertion professionnelle : métiers exercés, nature du contrat de travail, niveau, secteur d'activité, salaire, localisation.

### **AVERTISSEMENT :**

**Nous avons fait le choix de présenter les résultats de tous les domaines de formation en allant jusqu'au niveau de la discipline. En conséquence, certaines promotions comportent peu d'étudiants. Aussi, le lecteur prendra-t-il garde à ne pas se satisfaire uniquement des pourcentages affichés. De plus, de tels chiffres ne peuvent être significatifs qu'après rapprochement de plusieurs années d'enquête.**

Janvier 2011

Jean – Christophe BOISSE  
 Directeur du SOOIP  
 Vice-Président délégué Insertion Professionnelle

Jean – Baptiste NICOLAS  
 Directeur de l'OVE  
 Directeur Administratif du SOOIP







# Université Nice Sophia Antipolis

## Partie 1 :

# Résultats par discipline

## Masters 2007

 Domaine DROIT, ÉCONOMIE, GESTION.....	10
 Domaine LETTRES, LANGUES, ARTS.....	22
 Domaine SCIENCES HUMAINES ET SOCIALES.....	34
 Domaine SCIENCES, TECHNOLOGIES, SANTÉ.....	48





**Université Nice Sophia Antipolis**

**Domaine DROIT,  
ÉCONOMIE, GESTION**

**Masters 2007**

ADMINISTRATION ÉCONOMIQUE ET SOCIALE (AES).....	11
SCIENCES ÉCONOMIQUES.....	13
SCIENCES DE GESTION.....	15
SCIENCES JURIDIQUES.....	17
SCIENCES POLITIQUES.....	19

# UNIVERSITÉ NICE SOPHIA ANTIPOLIS

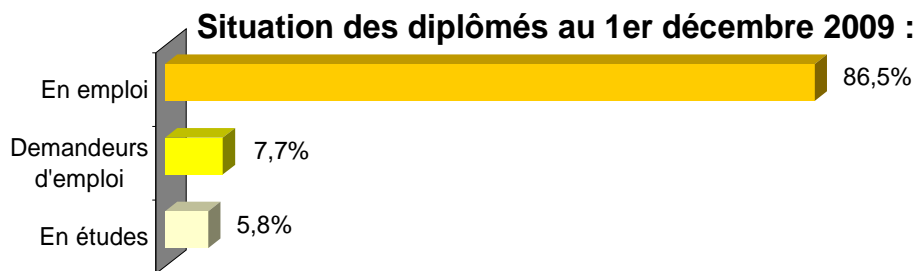
## MASTER

DOMAINE : DROIT, ÉCONOMIE, GESTION

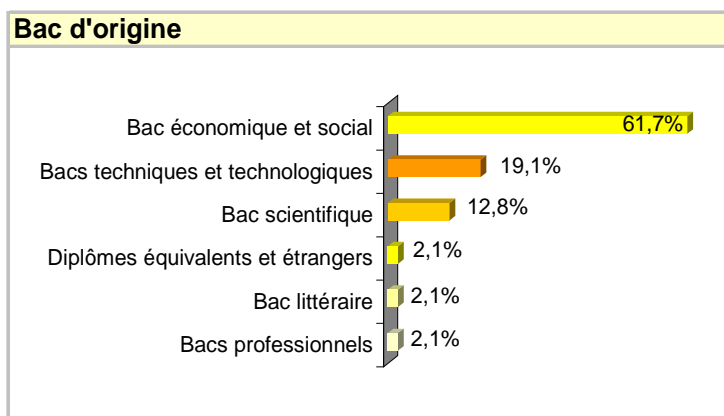
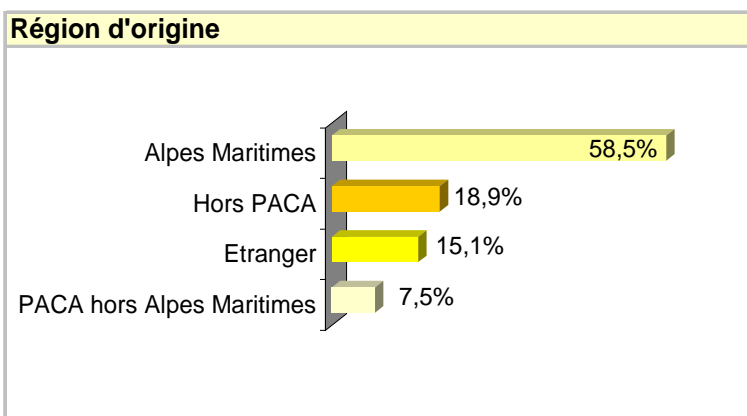
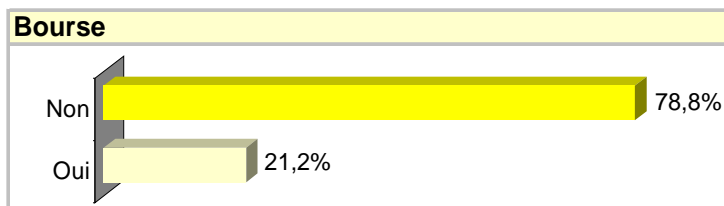
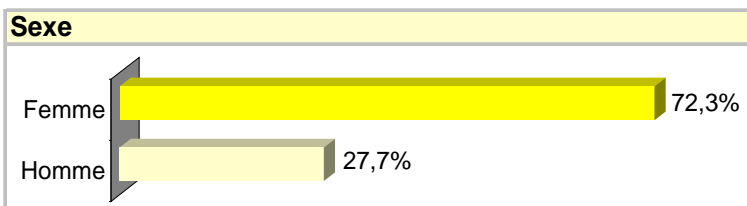
PROMOTION 2007

# ADMINISTRATION ÉCONOMIQUE ET SOCIALE

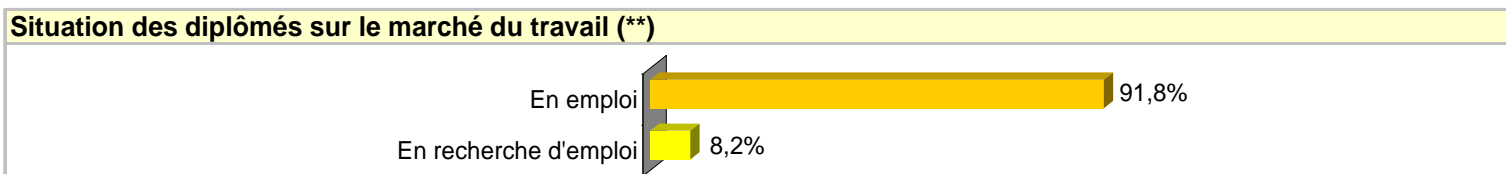
Diplômés 2007	<b>90</b>
Questionnaires exploités	<b>47</b>
Taux de réponse	<b>52%</b>




### Caractéristiques socio-démographiques (\*)



### Diplômés sur le marché du travail



### Diplômés en poursuite d'études




(\*) Informations recueillies dans APOGEE (système de gestion des inscriptions à l'Université)

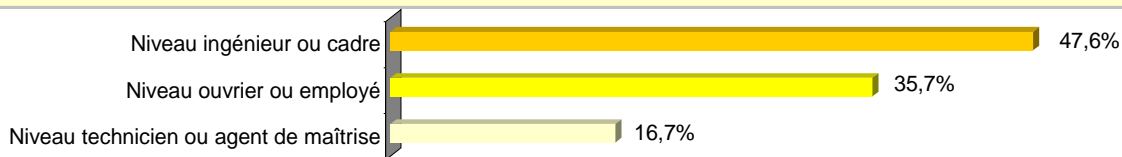
(\*\*) Taux d'emploi : nombre de diplômés en emploi rapporté au nombre de diplômés sur le marché de l'emploi ("en emploi" et "en recherche d'emploi")

## Diplômés en emploi

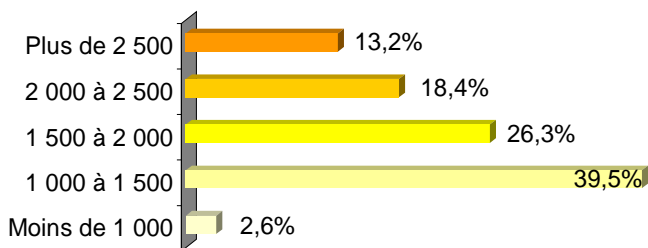
### Statut de l'emploi



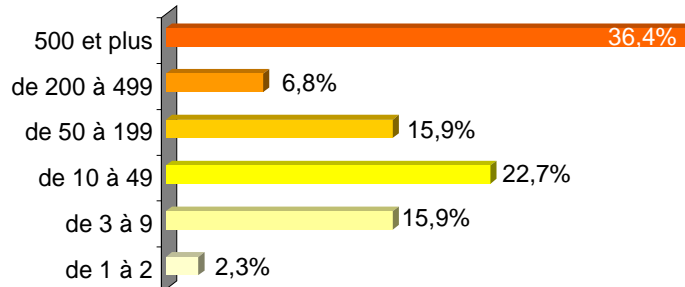
### Niveau de l'emploi



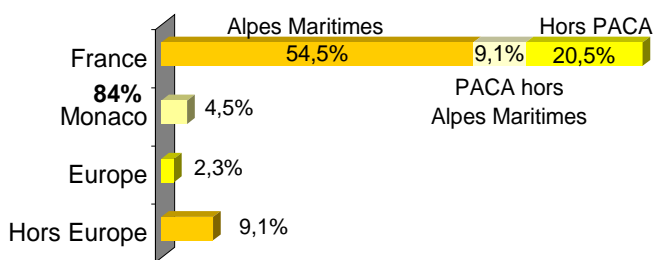
### Niveau de rémunération (salaire mensuel net moyen primes incluses)



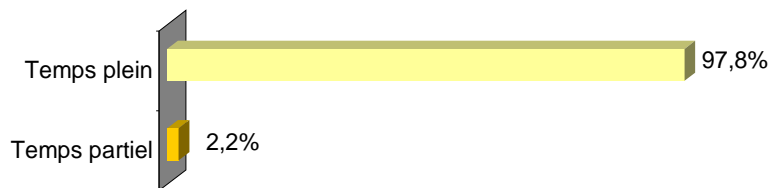
### Effectif de l'entreprise



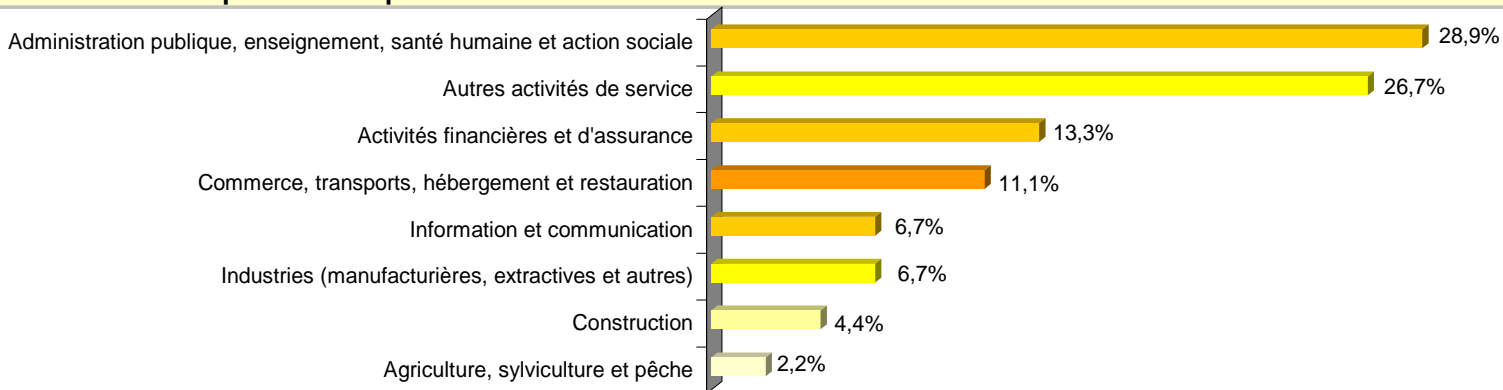
### Localisation de l'emploi



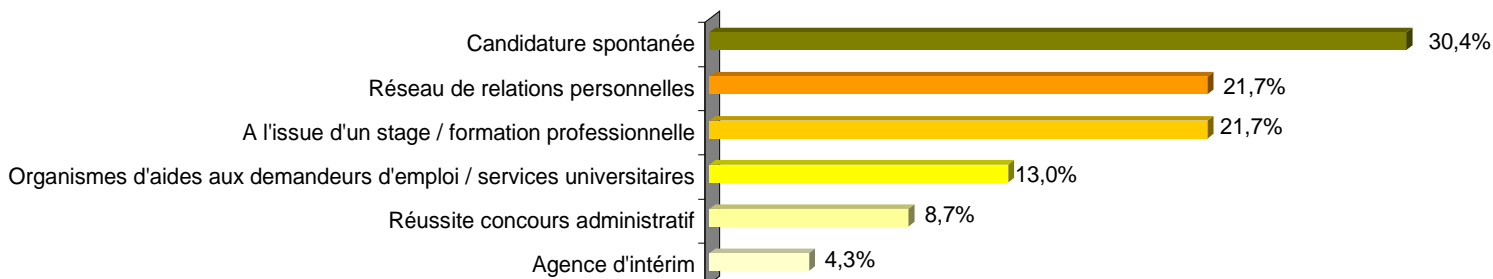
### Temps de travail



### Activité économique de l'entreprise



### Mode d'obtention de l'emploi



# UNIVERSITÉ NICE SOPHIA ANTIPOLIS MASTER

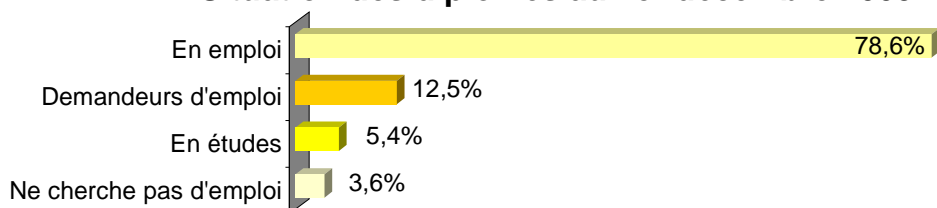
DOMAINE : DROIT, ÉCONOMIE, GESTION

PROMOTION 2007

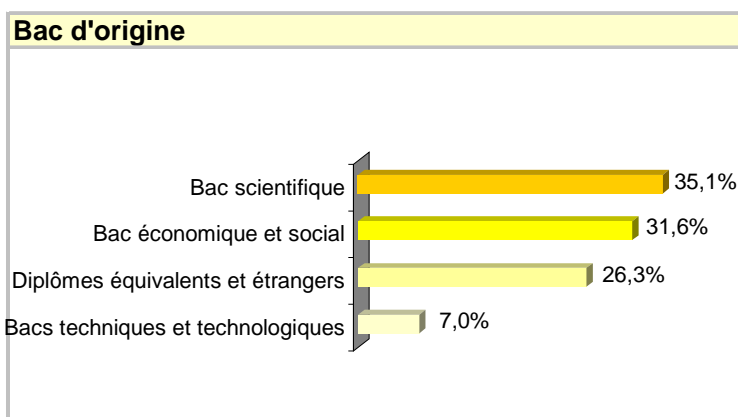
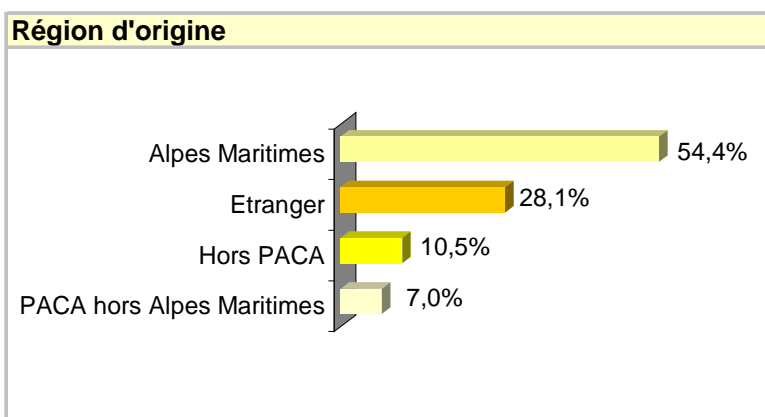
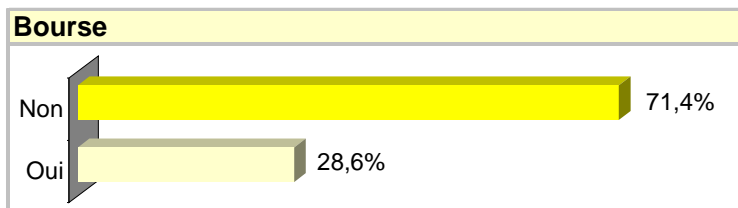
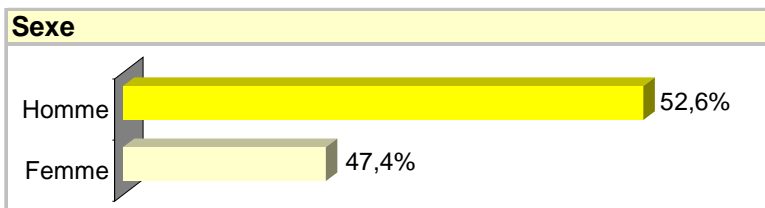
## SCIENCES ÉCONOMIQUES

Diplômés 2007	76
Questionnaires exploités	57
Taux de réponse	75%

### Situation des diplômés au 1er décembre 2009 :

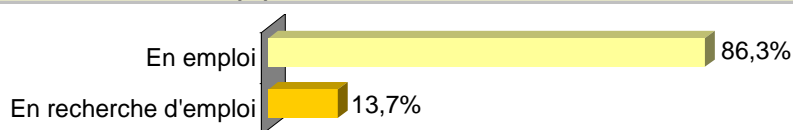


### Caractéristiques socio-démographiques (\*)




### Diplômés sur le marché du travail

#### Situation des diplômés sur le marché du travail (\*\*)



### Diplômés en poursuite d'études

#### Formation poursuivie en 2009-2010

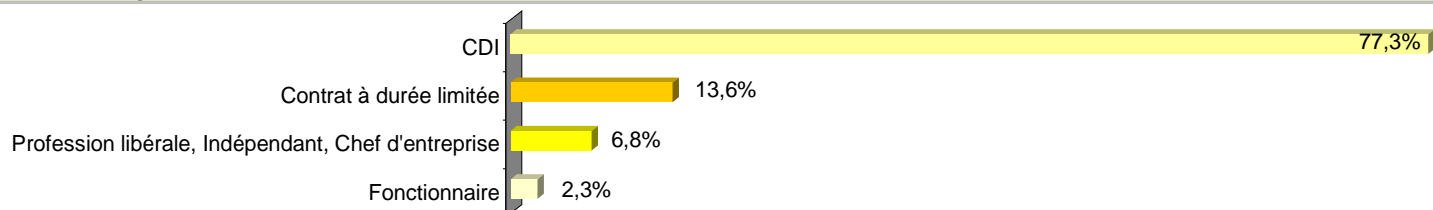


(\*) Informations recueillies dans APOGEE (système de gestion des inscriptions à l'Université)

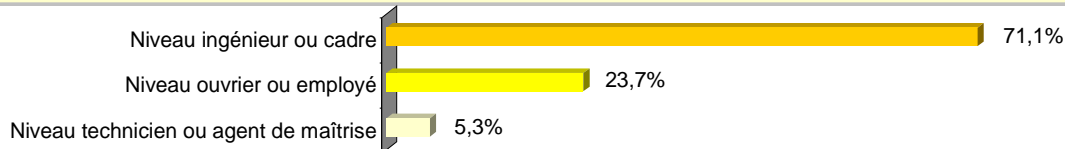
(\*\*) Taux d'emploi : nombre de diplômés en emploi rapporté au nombre de diplômés sur le marché de l'emploi ("en emploi" et "en recherche d'emploi")

## Diplômés en emploi

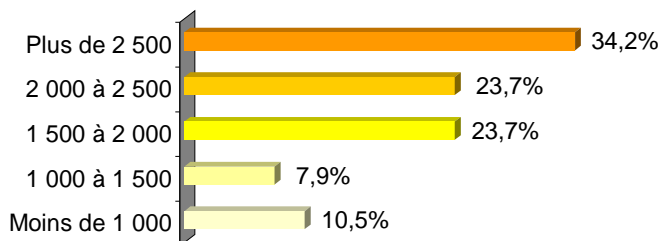
### Statut de l'emploi



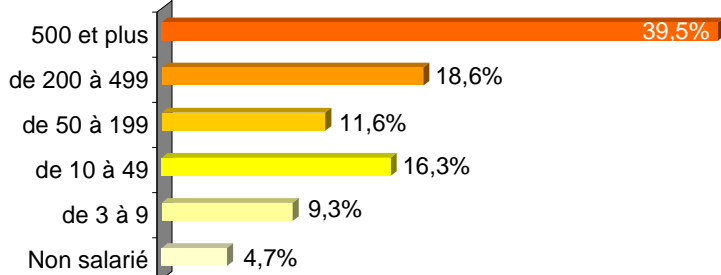
### Niveau de l'emploi



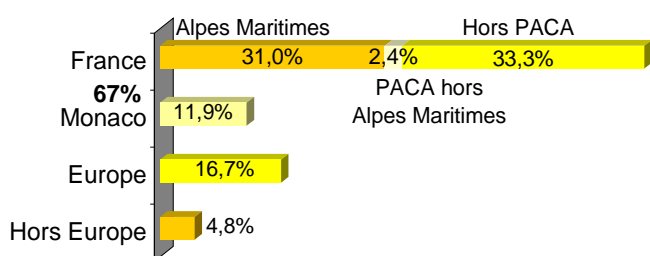
### Niveau de rémunération (salaire mensuel net moyen primes incluses)



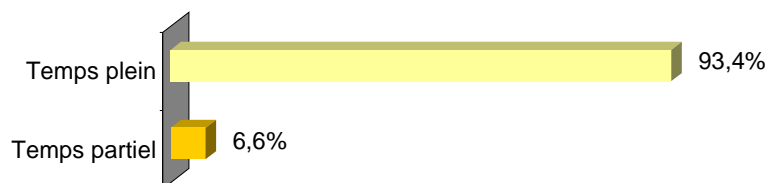
### Effectif de l'entreprise



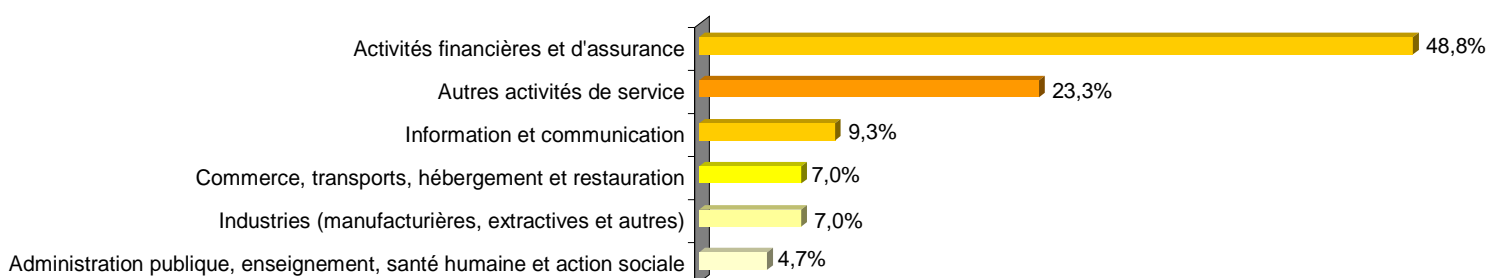
### Localisation de l'emploi



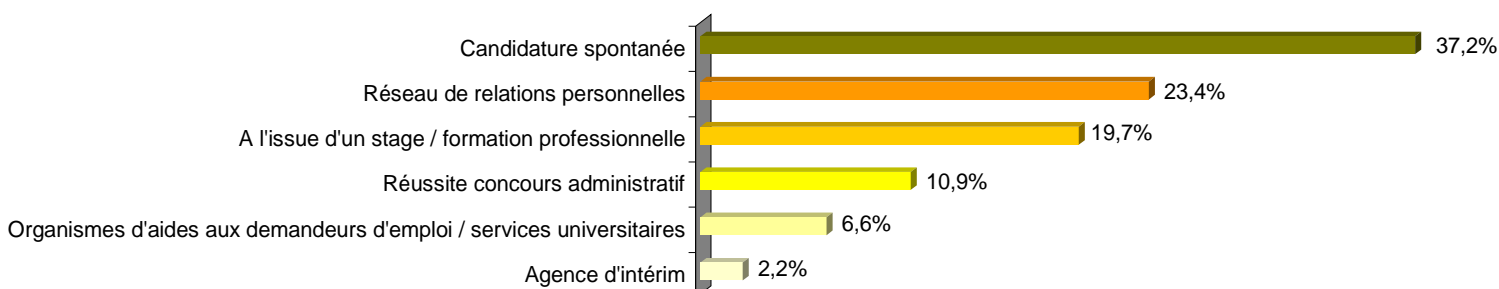
### Temps de travail



### Activité économique de l'entreprise



### Mode d'obtention de l'emploi



# UNIVERSITÉ NICE SOPHIA ANTIPOLIS

## MASTER

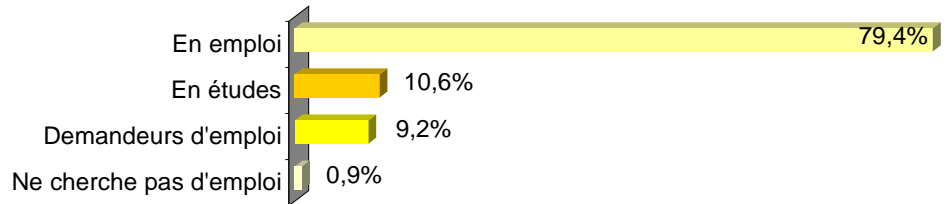
DOMAINE : DROIT, ÉCONOMIE, GESTION

PROMOTION 2007

## SCIENCES DE GESTION

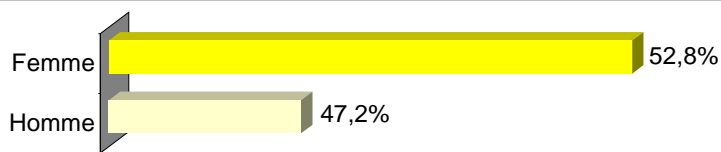
Diplômés 2007	<b>401</b>
Questionnaires exploités	<b>216</b>
Taux de réponse	<b>54%</b>

### Situation des diplômés au 1er décembre 2009 :

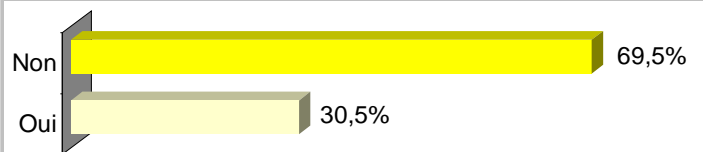


### Caractéristiques socio-démographiques (\*)

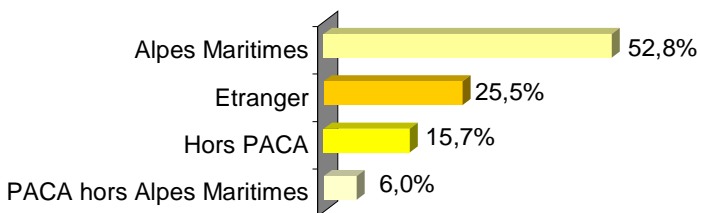
#### Sexe



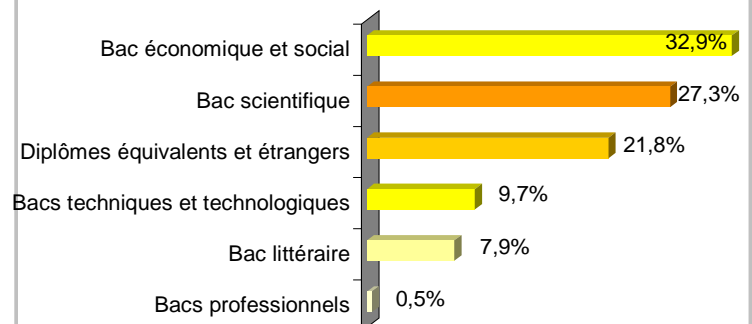
#### Bourse



#### Région d'origine

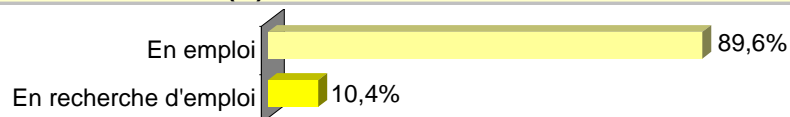


#### Bac d'origine




### Diplômés sur le marché du travail

#### Situation des diplômés sur le marché du travail (\*\*)



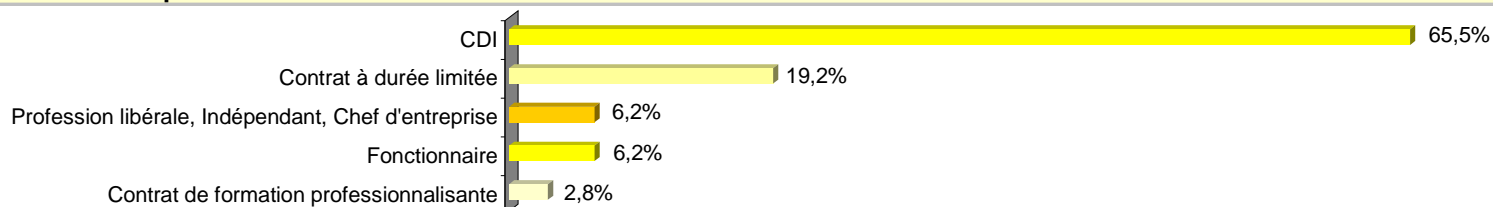
### Diplômés en poursuite d'études

#### Formation poursuivie en 2009-2010

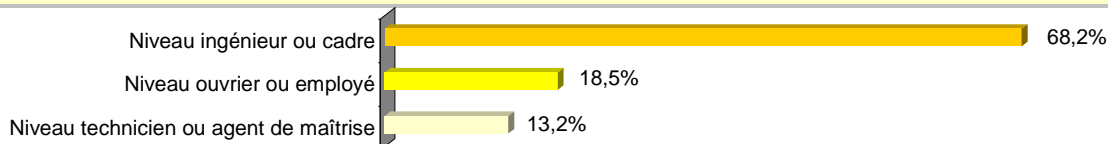


## Diplômés en emploi

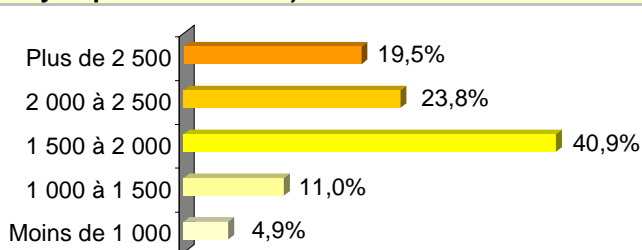
### Statut de l'emploi



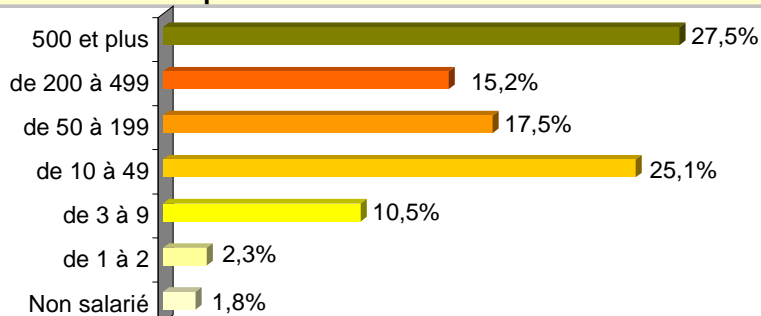
### Niveau de l'emploi




### Niveau de rémunération (salaire mensuel net moyen primes incluses)



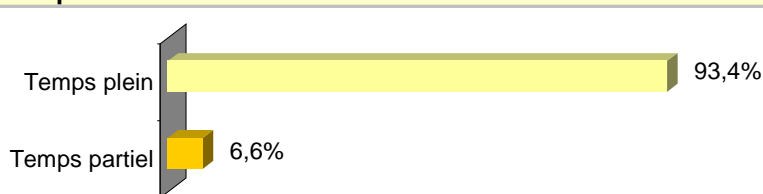
### Effectif de l'entreprise



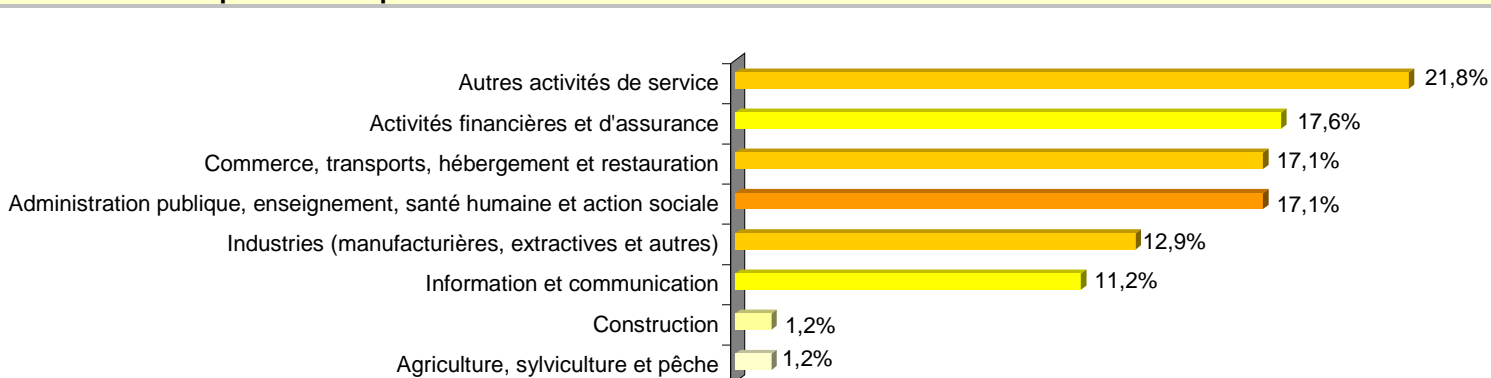
### Localisation de l'emploi



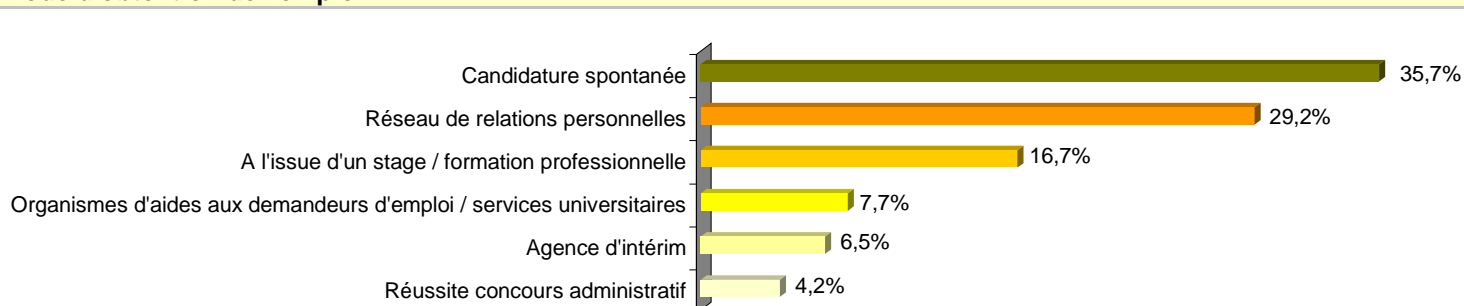
### Temps de travail



### Activité économique de l'entreprise



### Mode d'obtention de l'emploi





# UNIVERSITÉ NICE SOPHIA ANTIPOLIS

## MASTER

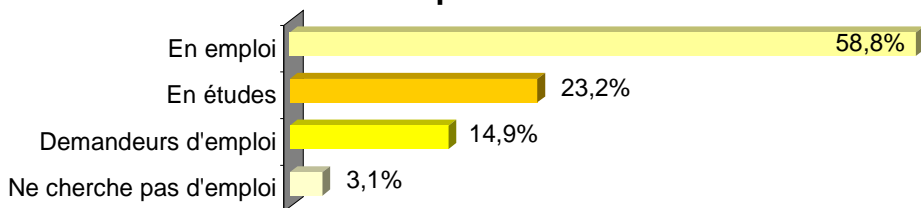
DOMAINE : DROIT, ÉCONOMIE, GESTION

PROMOTION 2007

## SCIENCES JURIDIQUES

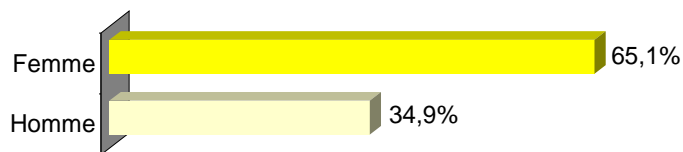
Diplômés 2007	<b>312</b>
Questionnaires exploités	<b>229</b>
Taux de réponse	<b>73%</b>

### Situation des diplômés au 1er décembre 2009 :

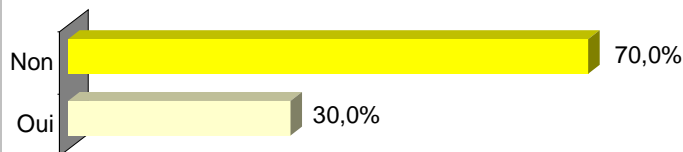


### Caractéristiques socio-démographiques (\*)

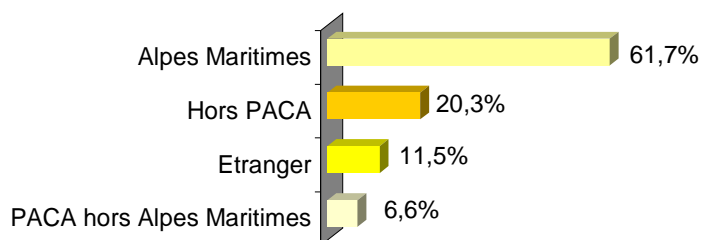
#### Sexe



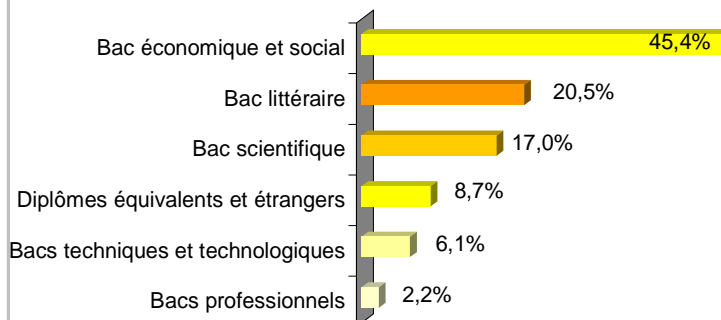
#### Bourse



#### Région d'origine

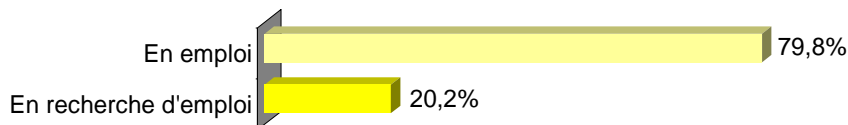


#### Bac d'origine



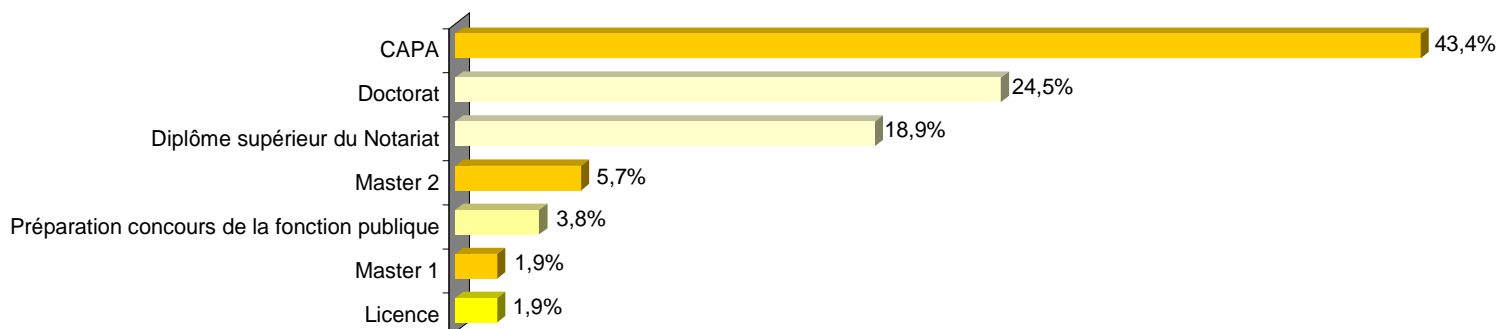
### Diplômés sur le marché du travail

#### Situation des diplômés sur le marché du travail (\*\*)



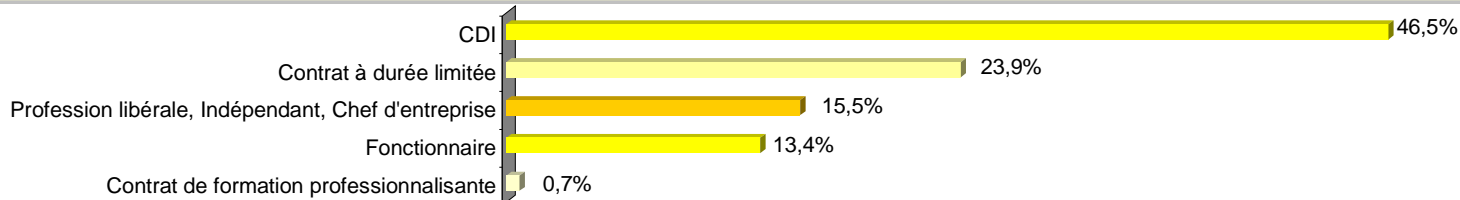
### Diplômés en poursuite d'études

#### Formation poursuivie en 2009-2010

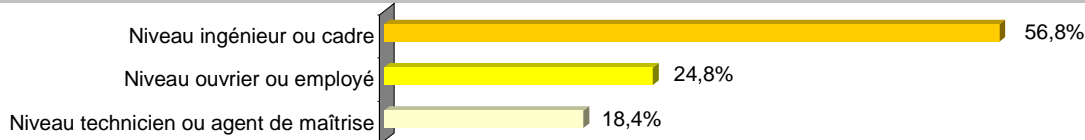


## Diplômés en emploi

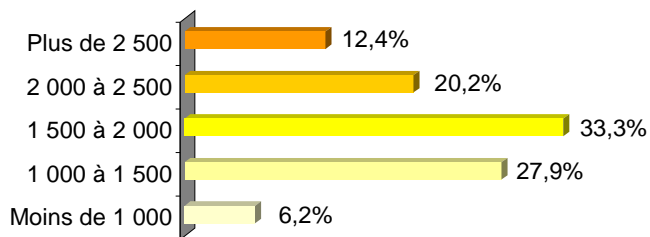
### Statut de l'emploi



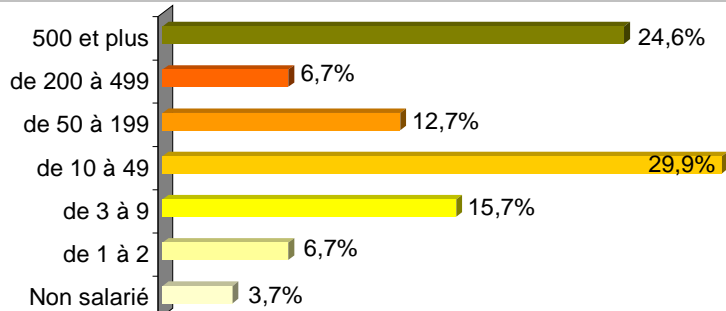
### Niveau de l'emploi



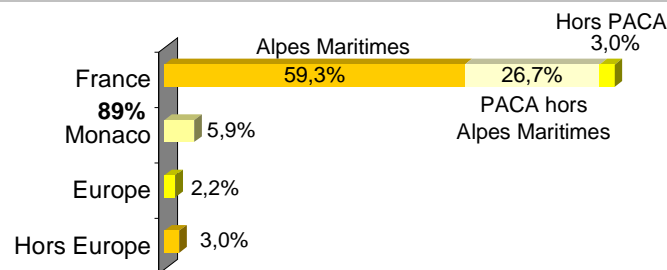
### Niveau de rémunération (salaire mensuel net moyen primes incluses)




### Effectif de l'entreprise



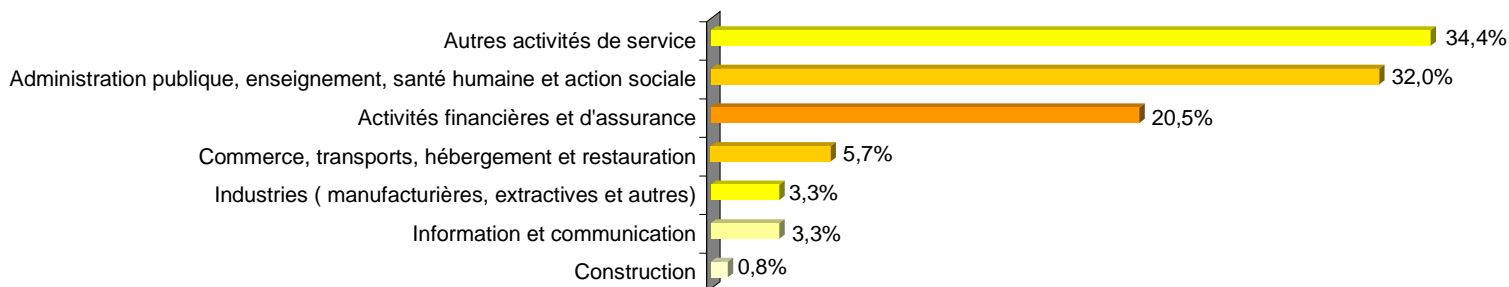
### Localisation de l'emploi



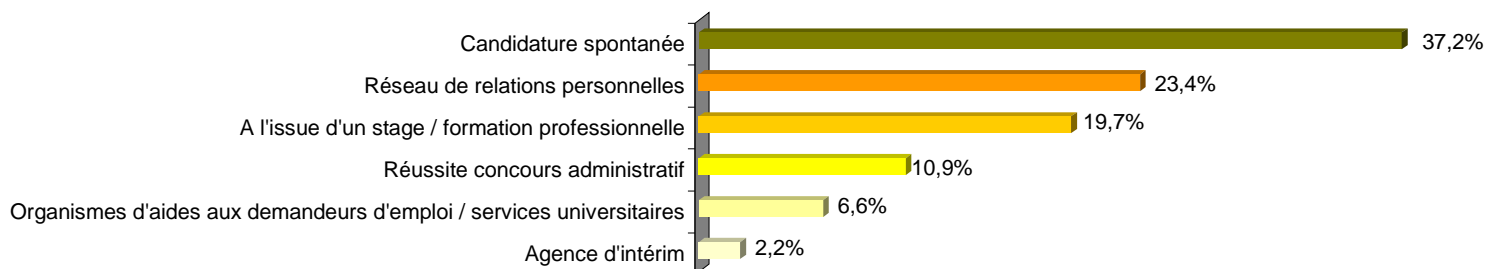
### Temps de travail



### Activité économique de l'entreprise



### Mode d'obtention de l'emploi



# UNIVERSITÉ NICE SOPHIA ANTIPOLIS

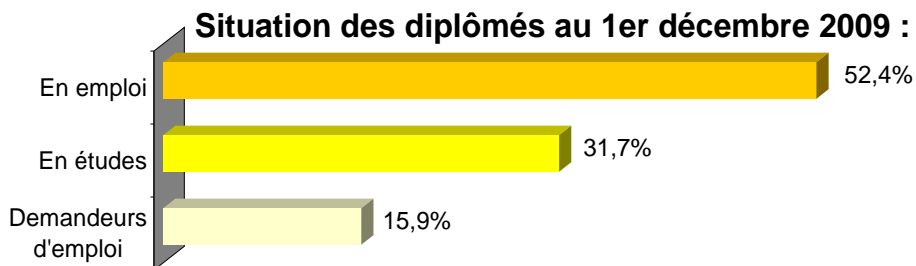
## MASTER

DOMAINE : DROIT, ÉCONOMIE, GESTION

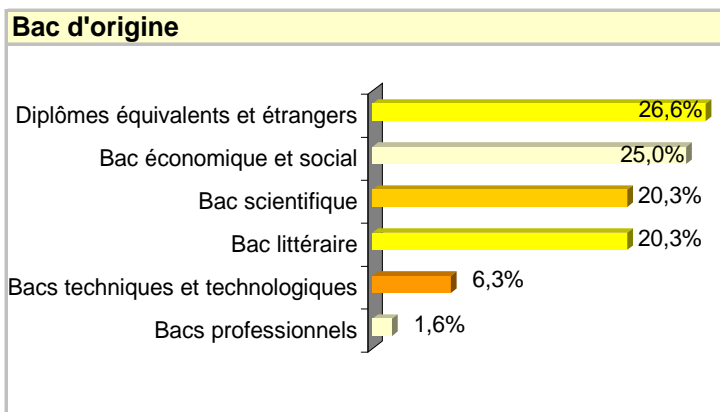
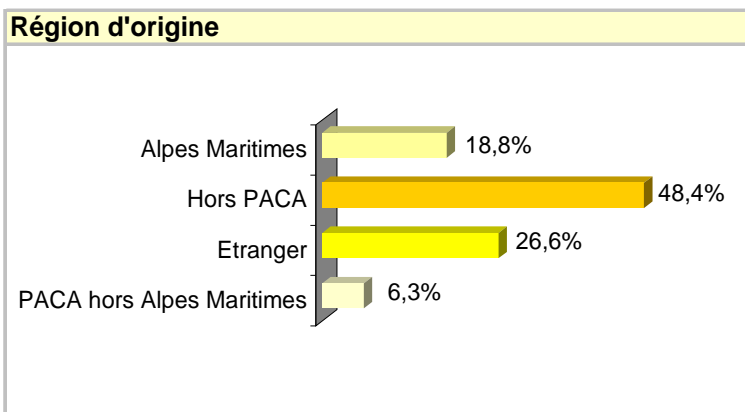
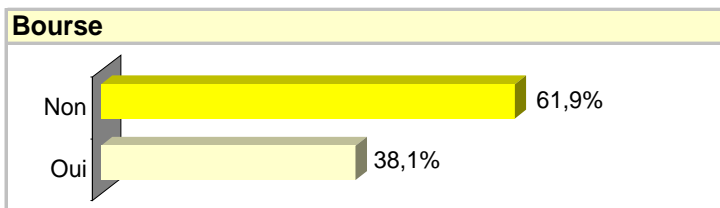
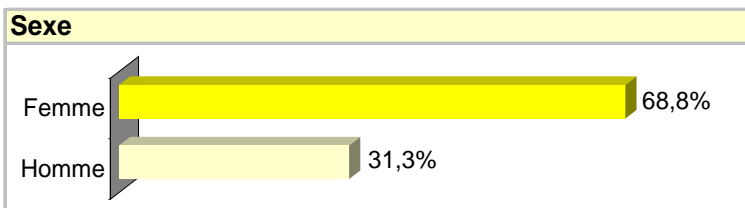
PROMOTION 2007

### SCIENCES POLITIQUES

Diplômés 2007	<b>90</b>
Questionnaires exploités	<b>64</b>
Taux de réponse	<b>71%</b>

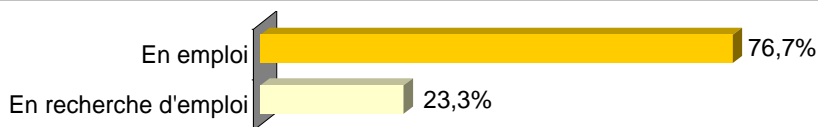


#### Caractéristiques socio-démographiques (\*)



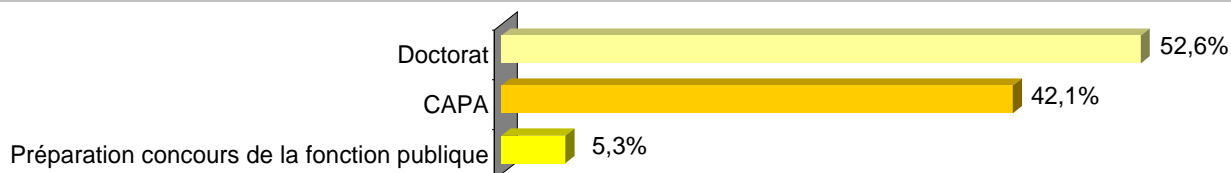
#### Diplômés sur le marché du travail

**Situation des diplômés sur le marché du travail (\*\*)**



#### Diplômés en poursuite d'études

**Formation poursuivie en 2009-2010**

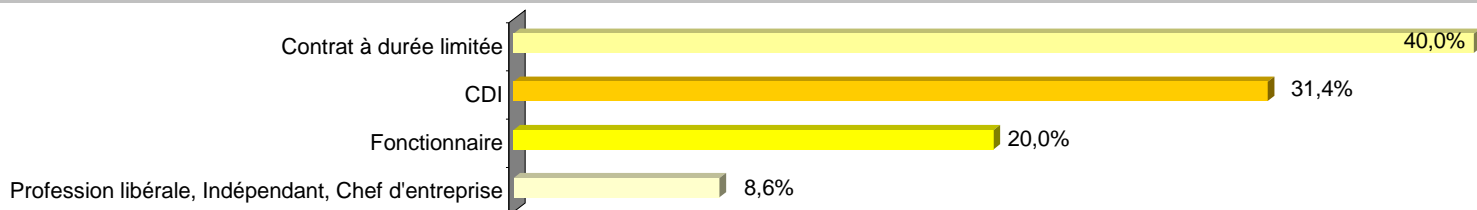


(\*) Informations recueillies dans APOGEE (système de gestion des inscriptions à l'Université)

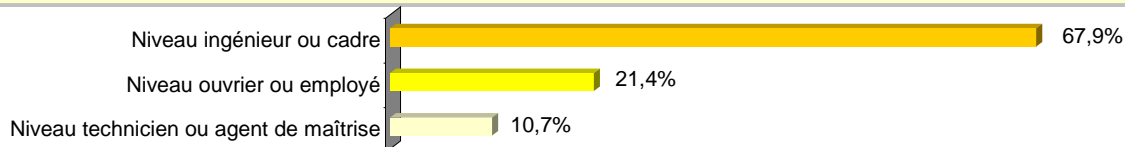
(\*\*) Taux d'emploi : nombre de diplômés en emploi rapporté au nombre de diplômés sur le marché de l'emploi ("en emploi" et "en recherche d'emploi")

## Diplômés en emploi

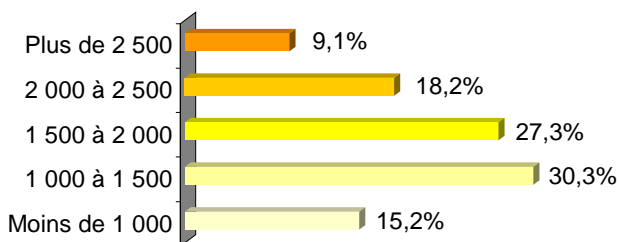
### Statut de l'emploi



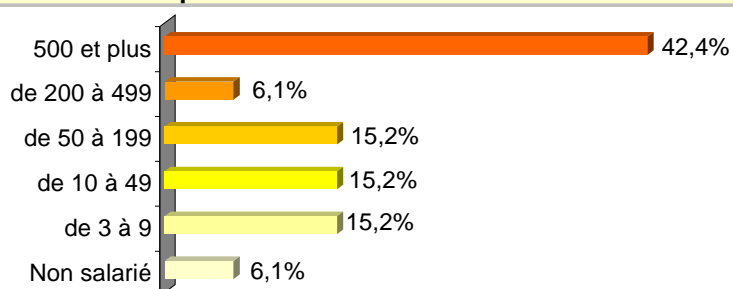
### Niveau de l'emploi



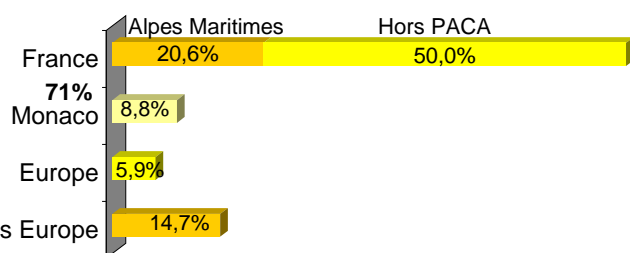
### Niveau de rémunération (salaire mensuel net moyen primes incluses)



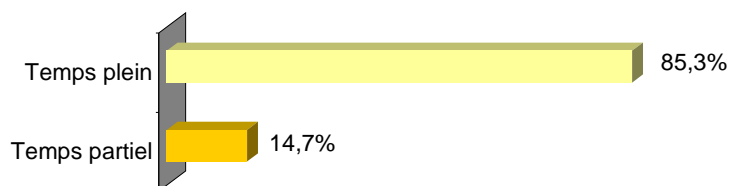
### Effectif de l'entreprise



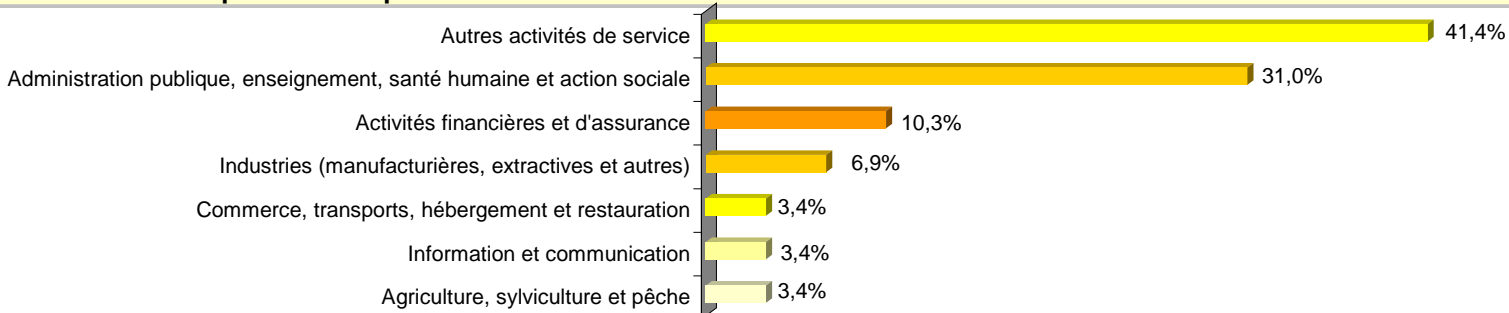
### Localisation de l'emploi



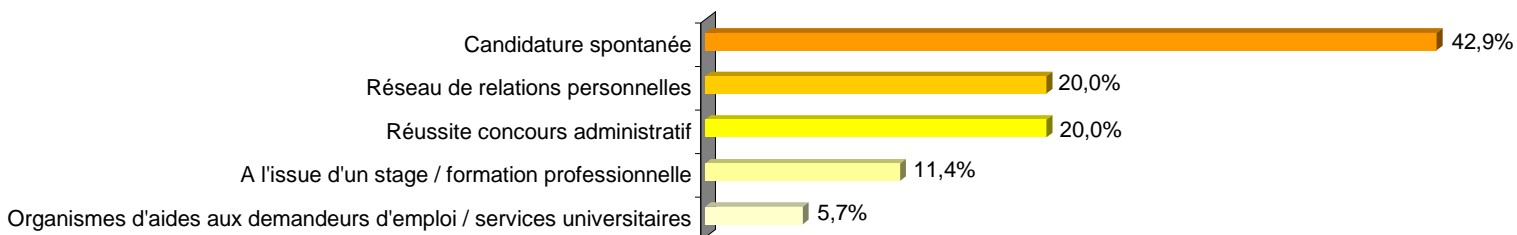
### Temps de travail



### Activité économique de l'entreprise



### Mode d'obtention de l'emploi





**Université Nice Sophia Antipolis**

**Domaine LETTRES,  
LANGUES, ARTS**

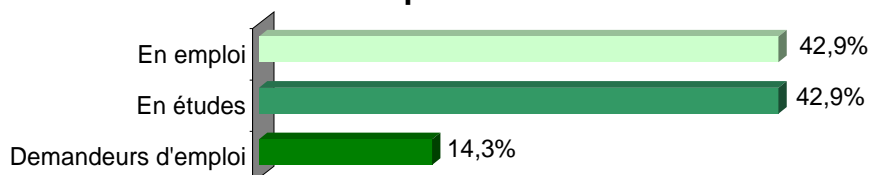
**Masters 2007**

ARTS.....	23
FRANÇAIS, LANGUE ÉTRANGÈRE.....	25
LANGUES ET LITTÉRATURES ÉTRANGÈRES.....	27
LANGUES ÉTRANGÈRES APPLIQUÉES.....	29
LITTÉRATURE GÉNÉRALE ET COMPARÉE.....	31

## ARTS

Diplômés 2007	<b>8</b>
Questionnaires exploités	<b>7</b>
Taux de réponse	<b>88%</b>

### Situation des diplômés au 1er décembre 2009 :



### Caractéristiques socio-démographiques (\*)

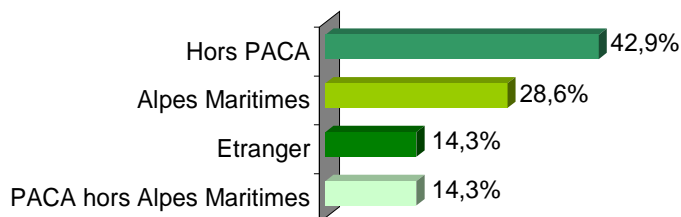
#### Sexe



#### Bourse



#### Région d'origine

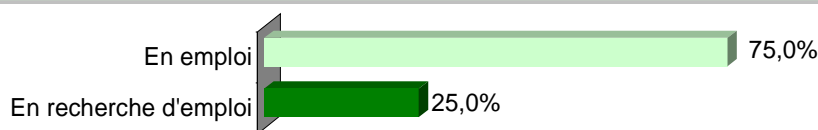


#### Bac d'origine



### Diplômés sur le marché du travail

#### Situation des diplômés sur le marché du travail (\*\*)



### Diplômés en poursuite d'études

#### Formation poursuivie en 2009-2010




(\*) Informations recueillies dans APOGEE (système de gestion des inscriptions à l'Université)

(\*\*) Taux d'emploi : nombre de diplômés en emploi rapporté au nombre de diplômés sur le marché de l'emploi ("en emploi" et "en recherche d'emploi")

## Diplômés en emploi

### Statut de l'emploi



### Niveau de l'emploi




### Niveau de rémunération (salaire mensuel net moyen primes incluses)



### Effectif de l'entreprise



### Localisation de l'emploi



### Temps de travail



### Activité économique de l'entreprise



### Mode d'obtention de l'emploi

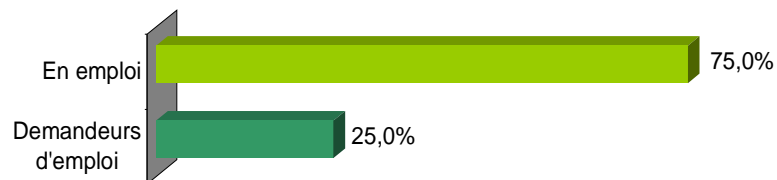




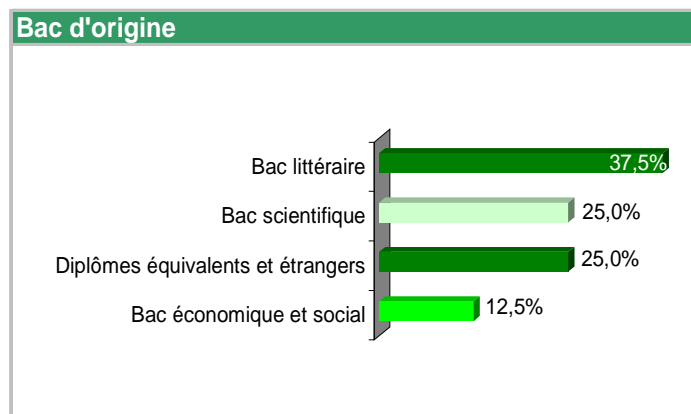
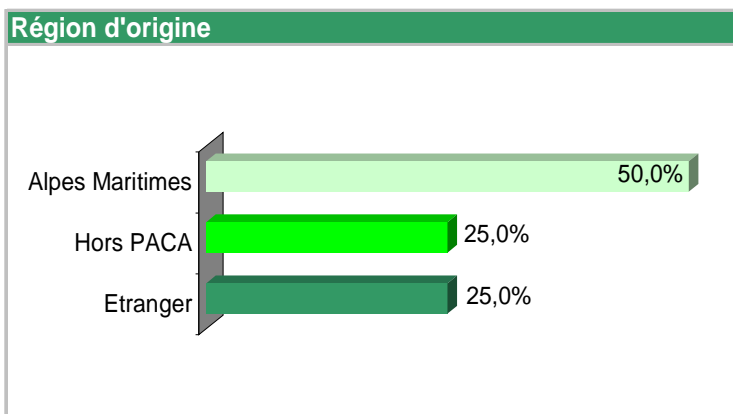

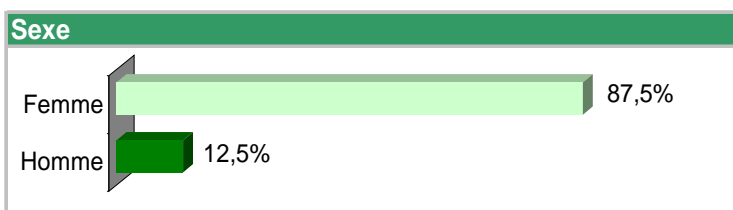
## FRANÇAIS, LANGUE ÉTRANGÈRE

Diplômés 2007	10
Questionnaires exploités	8
Taux de réponse	80%

### Situation des diplômés au 1er décembre 2009 :

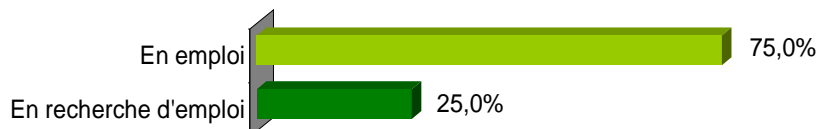


### Caractéristiques socio-démographiques (\*)



### Diplômés sur le marché du travail

#### Situation des diplômés sur le marché du travail (\*\*)



### Diplômés en poursuite d'études

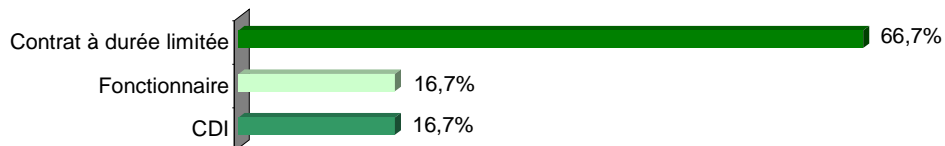
**AUCUN**

(\*) Informations recueillies dans APOGEE (système de gestion des inscriptions à l'Université)

(\*\*) Taux d'emploi : nombre de diplômés en emploi rapporté au nombre de diplômés sur le marché de l'emploi ("en emploi" et "en recherche d'emploi")

## Diplômés en emploi

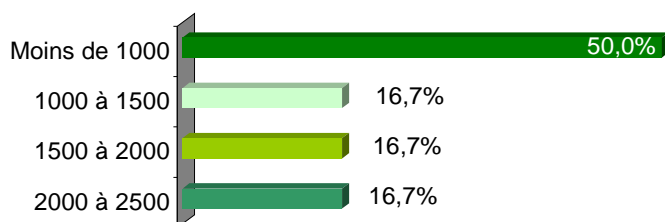
### Statut de l'emploi



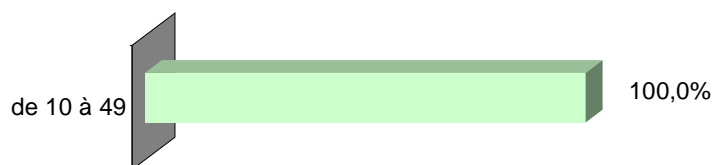
### Niveau de l'emploi




### Niveau de rémunération (salaire mensuel net moyen primes incluses)



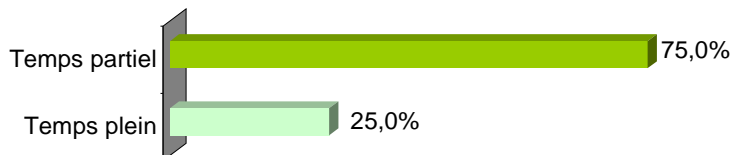
### Effectif de l'entreprise



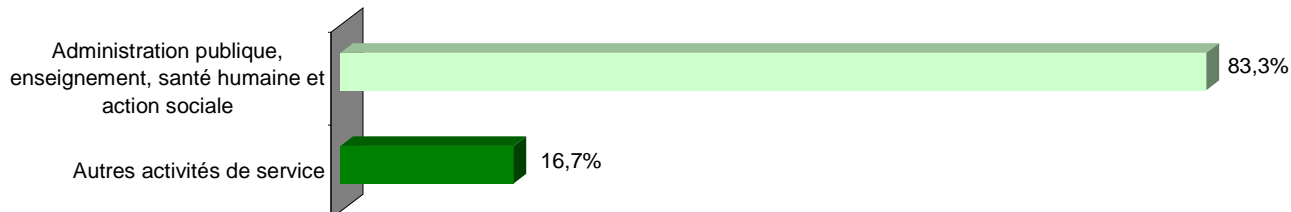
### Localisation de l'emploi



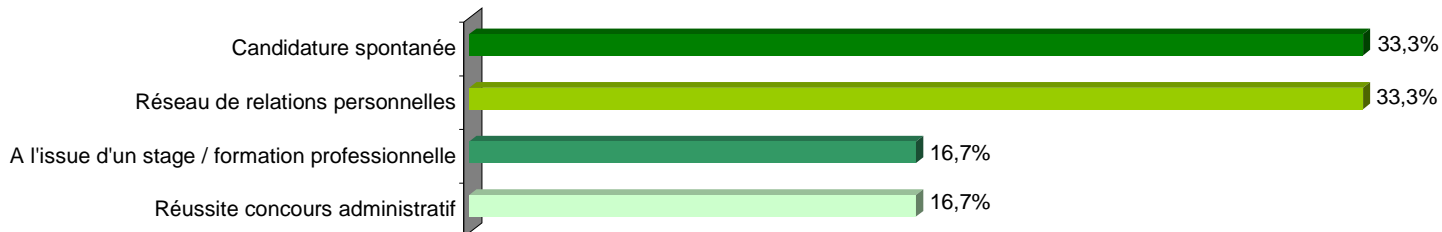
### Temps de travail



### Activité économique de l'entreprise



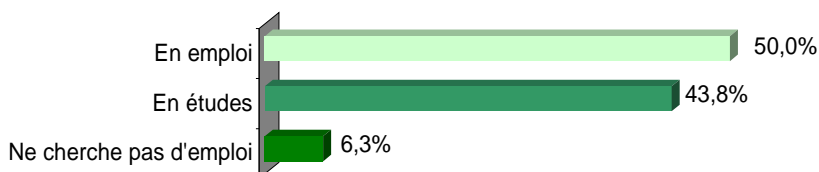
### Mode d'obtention de l'emploi



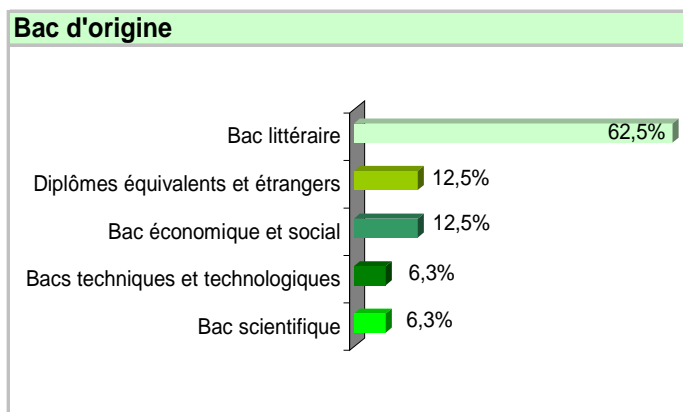
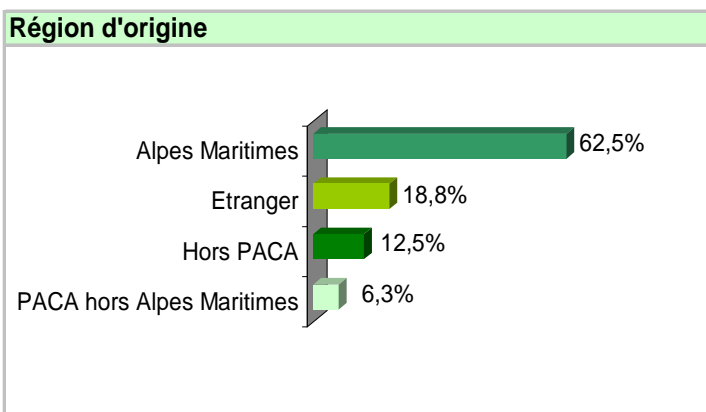
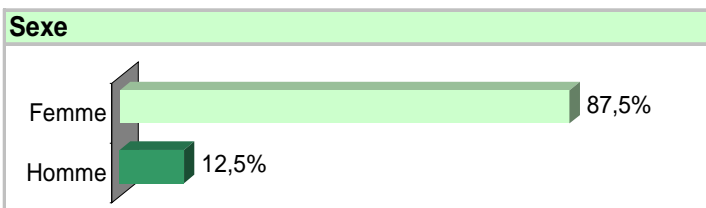
# LANGUES ET LITTÉRATURES ÉTRANGÈRES

Diplômés 2007	<b>19</b>
Questionnaires exploités	<b>16</b>
Taux de réponse	<b>84%</b>

### Situation des diplômés au 1er décembre 2009 :




### Caractéristiques socio-démographiques (\*)




### Diplômés sur le marché du travail

#### Situation des diplômés sur le marché du travail (\*\*)



### Diplômés en poursuite d'études

#### Formation poursuivie en 2009-2010

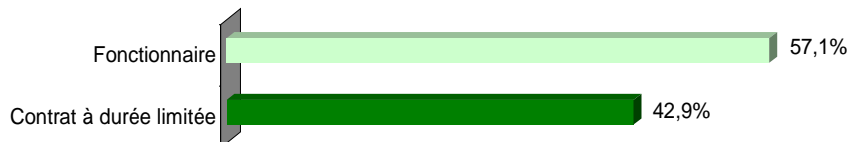


(\*) Informations recueillies dans APOGEE (système de gestion des inscriptions à l'Université)

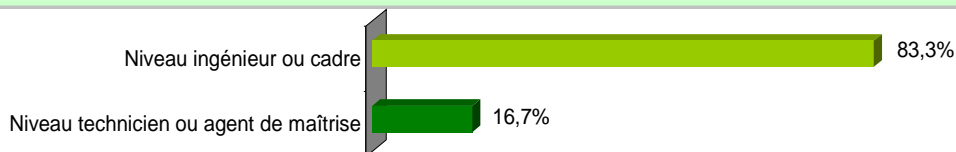
(\*\*) Taux d'emploi : nombre de diplômés en emploi rapporté au nombre de diplômés sur le marché de l'emploi ("en emploi" et "en recherche d'emploi")

## Diplômés en emploi

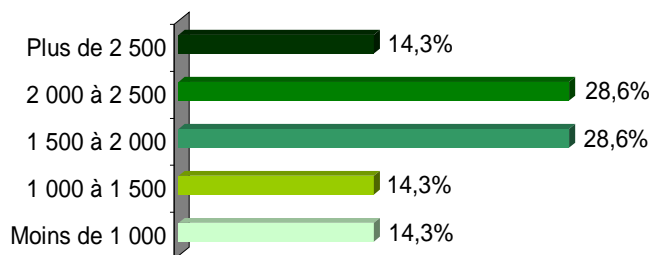
### Statut de l'emploi



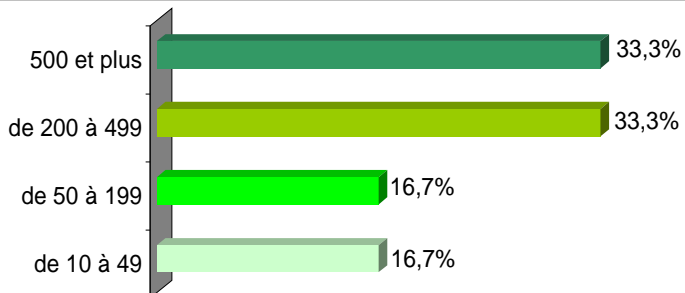
### Niveau de l'emploi



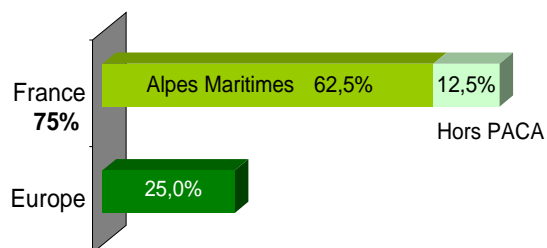
### Niveau de rémunération (salaire mensuel net moyen primes incluses)



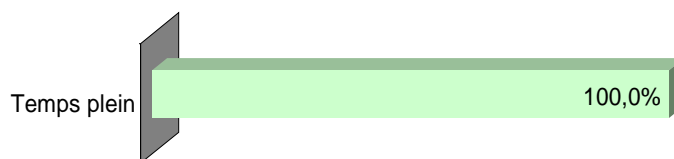
### Effectif de l'entreprise



### Localisation de l'emploi



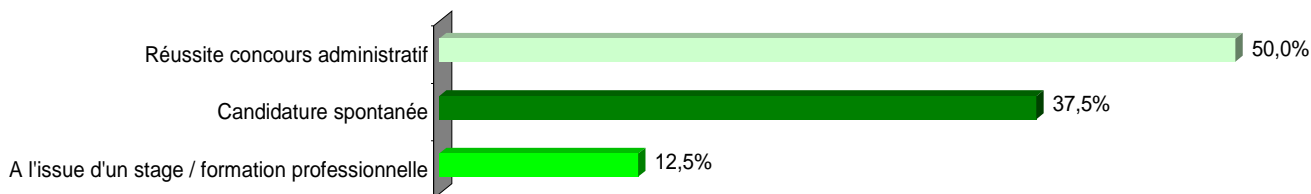
### Temps de travail



### Activité économique de l'entreprise



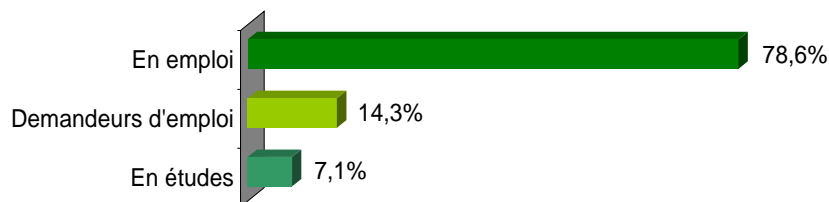
### Mode d'obtention de l'emploi



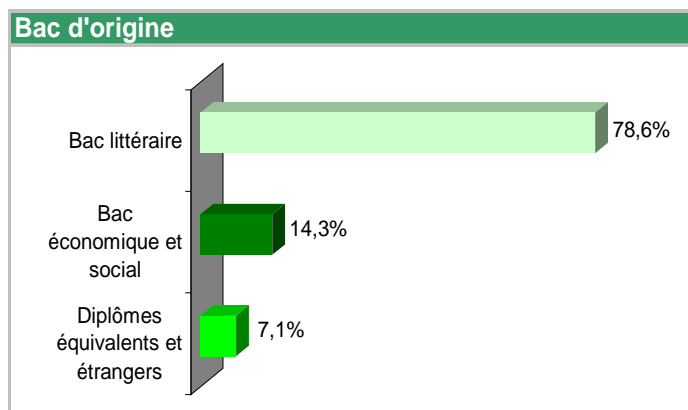
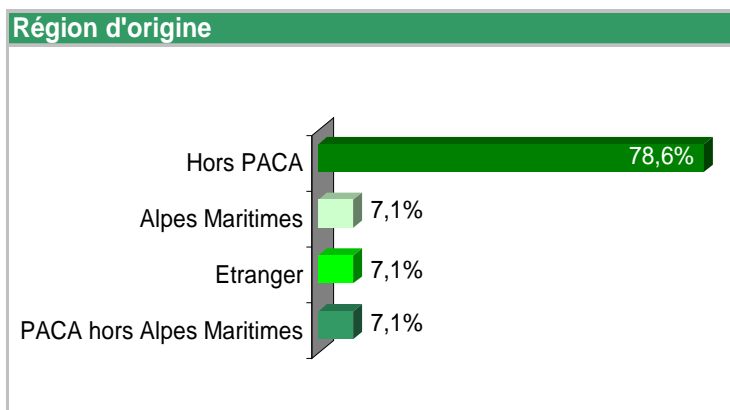
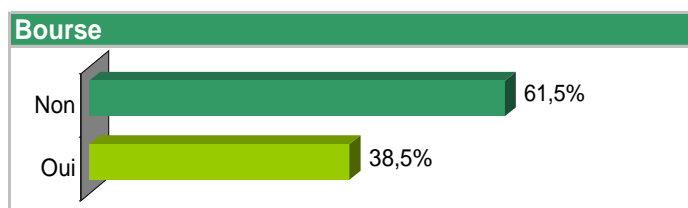
## LANGUES ÉTRANGÈRES APPLIQUÉES

Diplômés 2007	<b>18</b>
Questionnaires exploités	<b>14</b>
Taux de réponse	<b>78%</b>

### Situation des diplômés au 1er décembre 2009 :

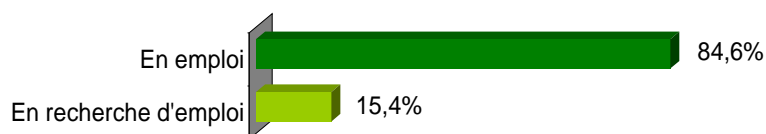


### Caractéristiques socio-démographiques (\*)



### Diplômés sur le marché du travail

#### Situation des diplômés sur le marché du travail (\*\*)



### Diplômés en poursuite d'études

#### Formation poursuivie en 2009-2010



(\*) Informations recueillies dans APOGEE (système de gestion des inscriptions à l'Université)

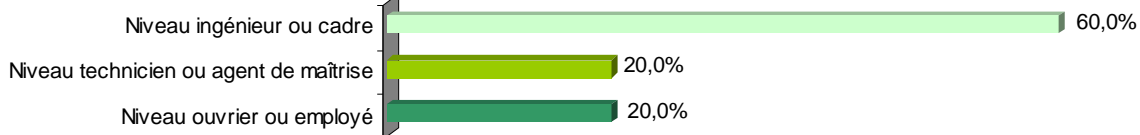
(\*\*) Taux d'emploi : nombre de diplômés en emploi rapporté au nombre de diplômés sur le marché de l'emploi ("en emploi" et "en recherche d'emploi")

## Diplômés en emploi

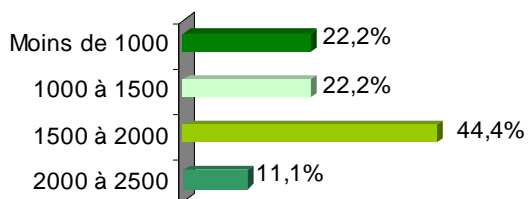
### Statut de l'emploi



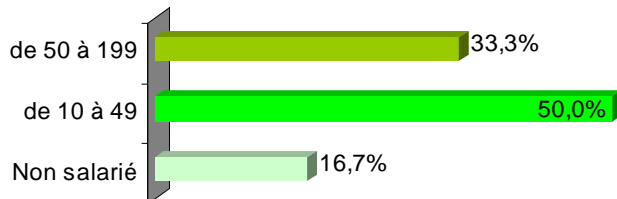
### Niveau de l'emploi




### Niveau de rémunération (salaire mensuel net moyen primes incluses)



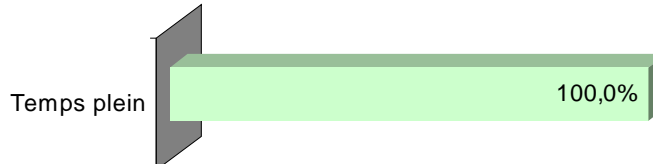
### Effectif de l'entreprise



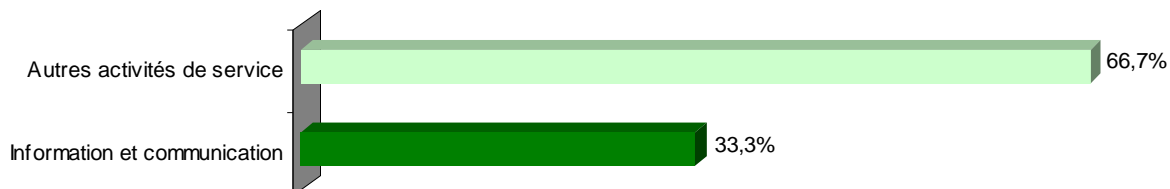
### Localisation de l'emploi



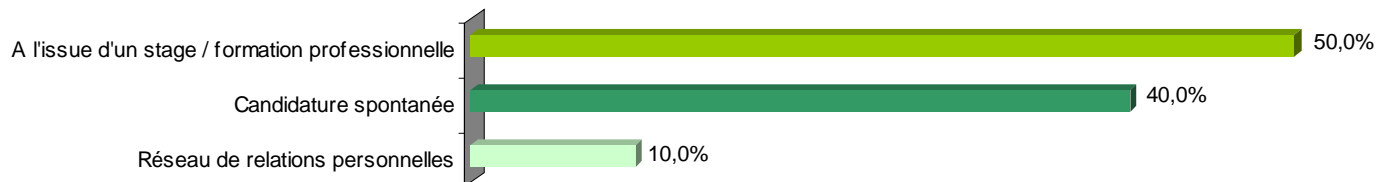
### Temps de travail



### Activité économique de l'entreprise



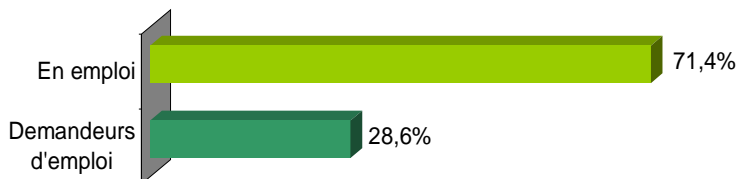
### Mode d'obtention de l'emploi



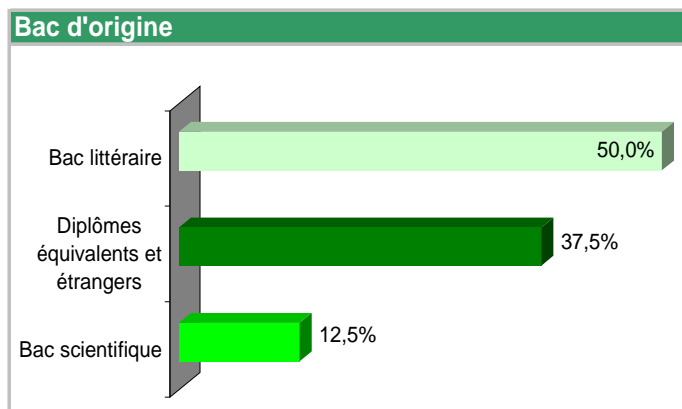
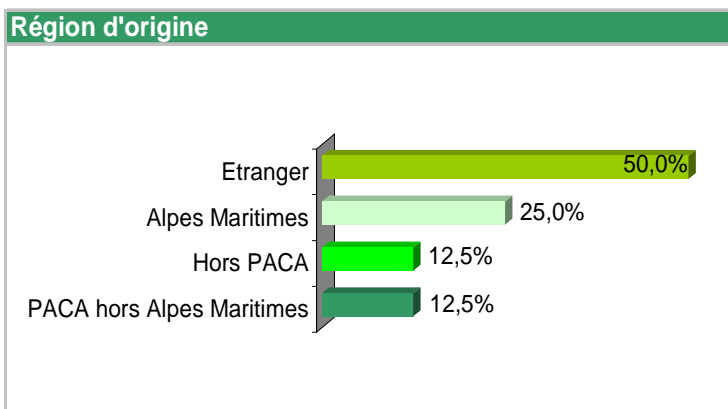
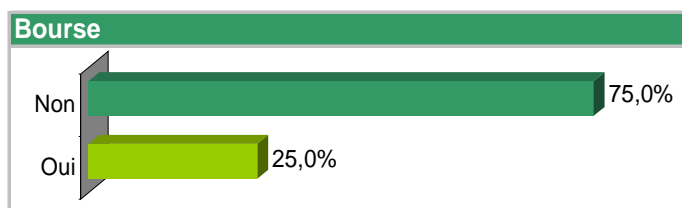
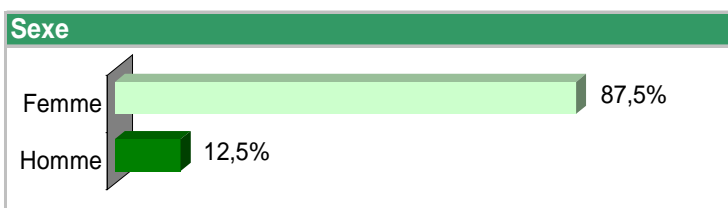
# LITTÉRATURE GÉNÉRALE ET COMPARÉE

Diplômés 2007	12
Questionnaires exploités	8
Taux de réponse	67%

### Situation des diplômés au 1er décembre 2009 :

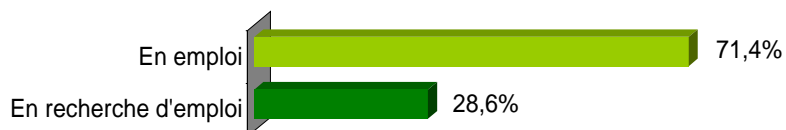


### Caractéristiques socio-démographiques (\*)



### Diplômés sur le marché du travail

#### Situation des diplômés sur le marché du travail (\*\*)



### Diplômés en poursuite d'études

**AUCUN**

(\*) Informations recueillies dans APOGEE (système de gestion des inscriptions à l'Université)

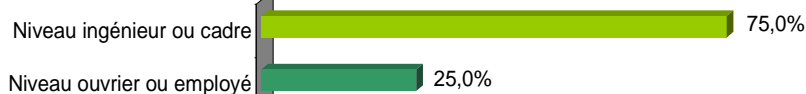
(\*\*) Taux d'emploi : nombre de diplômés en emploi rapporté au nombre de diplômés sur le marché de l'emploi ("en emploi" et "en recherche d'emploi")

## Diplômés en emploi

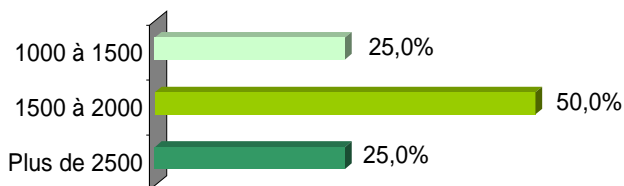
### Statut de l'emploi



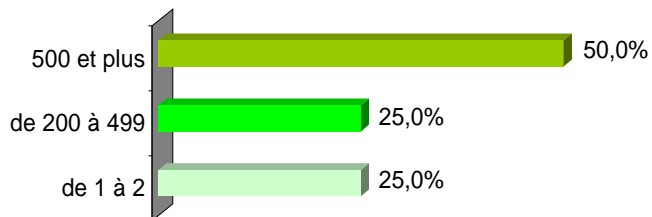
### Niveau de l'emploi




### Niveau de rémunération (salaire mensuel net moyen primes incluses)



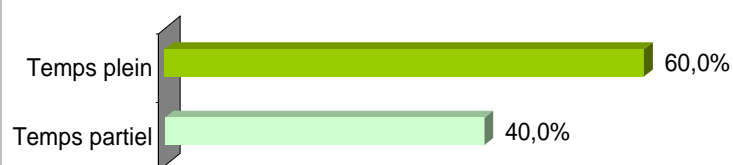
### Effectif de l'entreprise




### Localisation de l'emploi



### Temps de travail



### Activité économique de l'entreprise



### Mode d'obtention de l'emploi







**Université Nice Sophia Antipolis**

**Domaine SCIENCES  
HUMAINES ET  
SOCIALES**

**Masters 2007**

PHILOSOPHIE, EPISTÉMOLOGIE.....	35
SOCIOLOGIE, DÉMOGRAPHIE .....	36
GÉOGRAPHIE .....	37
HISTOIRE .....	39
ARCHÉOLOGIE, ETHNOLOGIE, PRÉHISTOIRE .....	41
SCIENCES DE L'INFORMATION ET DE LA COMMUNICATION.....	43
PSYCHOLOGIE.....	45

## PHILOSOPHIE, EPISTÉMOLOGIE

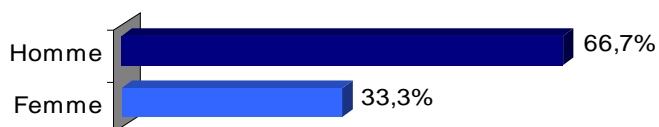
Diplômés 2007	5
Questionnaires exploités	3
Taux de réponse	60%

### Situation des diplômés au 1er décembre 2009 :

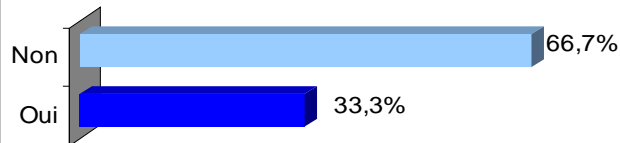


### Caractéristiques socio-démographiques (\*)


#### Sexe



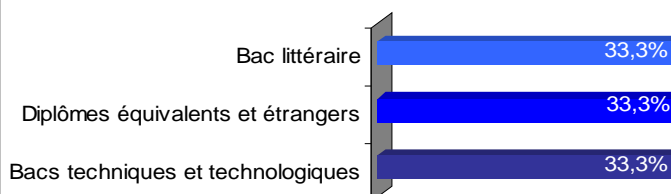
#### Bourse



#### Région d'origine



#### Bac d'origine



### Diplômés sur le marché du travail

#### Situation des diplômés sur le marché du travail (\*\*)

*Pas de réponse*

### Diplômés en poursuite d'études

#### Formation poursuivie en 2009-2010



(\*) Informations recueillies dans APOGEE (système de gestion des inscriptions à l'Université)

(\*\*) Taux d'emploi : nombre de diplômés en emploi rapporté au nombre de diplômés sur le marché de l'emploi ("en emploi" et "en recherche d'emploi")

## SOCIOLOGIE, DÉMOGRAPHIE

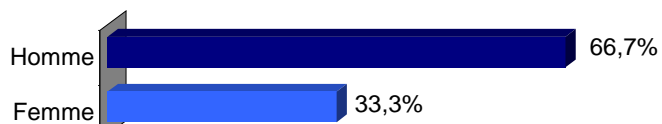
Diplômés 2007	4
Questionnaires exploités	3
Taux de réponse	75%

### Situation des diplômés au 1er décembre 2009 :

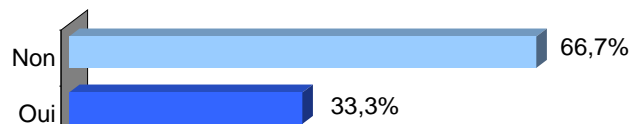


### Caractéristiques socio-démographiques (\*)

#### Sexe



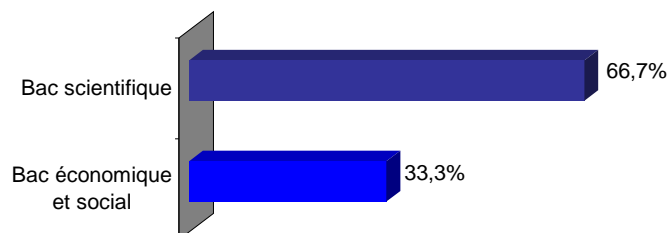
#### Bourse



#### Région d'origine



#### Bac d'origine




### Diplômés sur le marché du travail

#### Situation des diplômés sur le marché du travail (\*\*)

*Pas de réponse*

### Diplômés en poursuite d'études

#### Formation poursuivie en 2009-2010



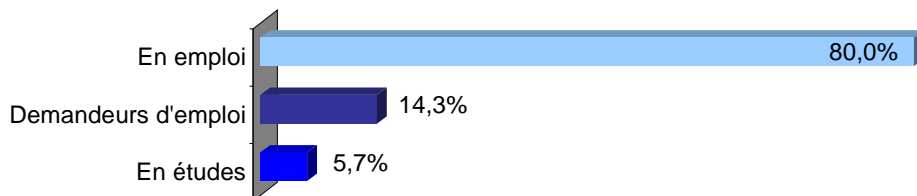
(\*) Informations recueillies dans APOGEE (système de gestion des inscriptions à l'Université)

(\*\*) Taux d'emploi : nombre de diplômés en emploi rapporté au nombre de diplômés sur le marché de l'emploi ("en emploi" et "en recherche d'emploi")

## GÉOGRAPHIE


Diplômés 2007	<b>50</b>
Questionnaires exploités	<b>34</b>
Taux de réponse	<b>68%</b>

### Situation des diplômés au 1er décembre 2009 :

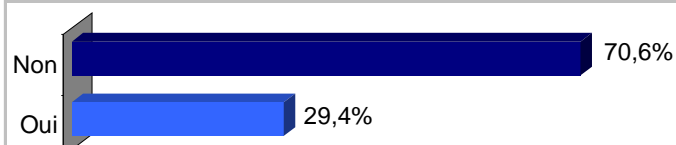


### Caractéristiques socio-démographiques (\*)

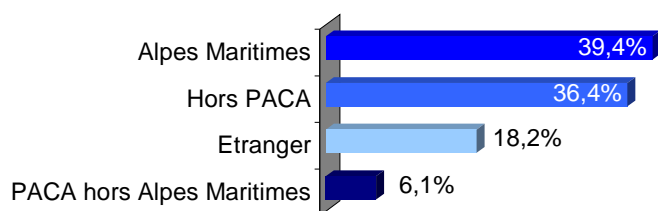
#### Sexe



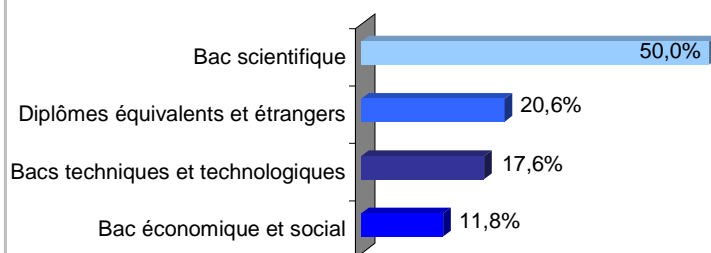
#### Bourse



#### Région d'origine

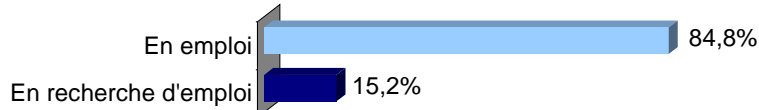


#### Bac d'origine



### Diplômés sur le marché du travail

#### Situation des diplômés sur le marché du travail (\*\*)



### Diplômés en poursuite d'études

#### Formation poursuivie en 2009-2010

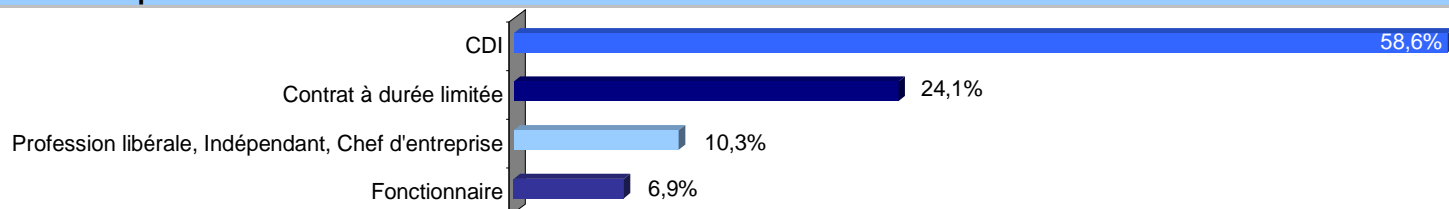


(\*) Informations recueillies dans APOGEE (système de gestion des inscriptions à l'Université)

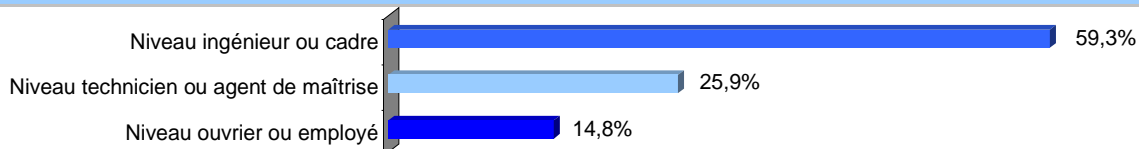
(\*\*) Taux d'emploi : nombre de diplômés en emploi rapporté au nombre de diplômés sur le marché de l'emploi ("en emploi" et "en recherche d'emploi")

## Diplômés en emploi

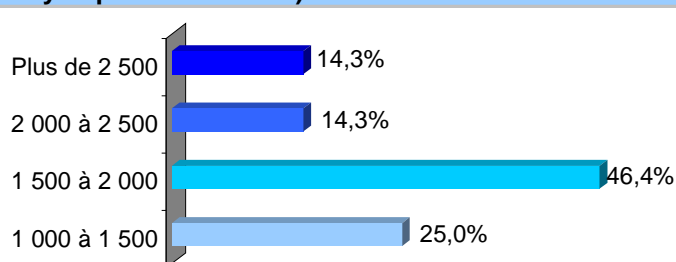
### Statut de l'emploi



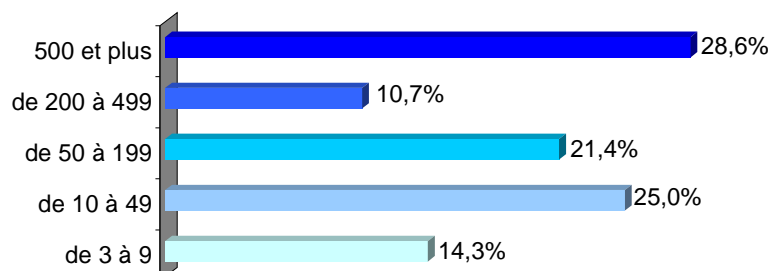
### Niveau de l'emploi



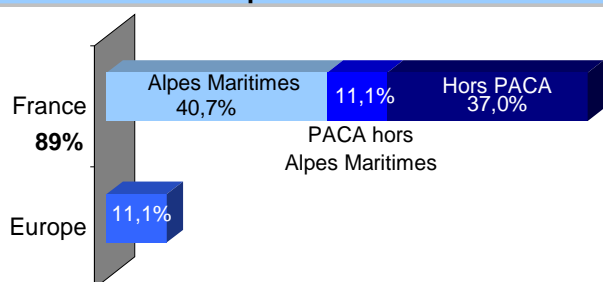
### Niveau de rémunération (salaire mensuel net moyen primes incluses)



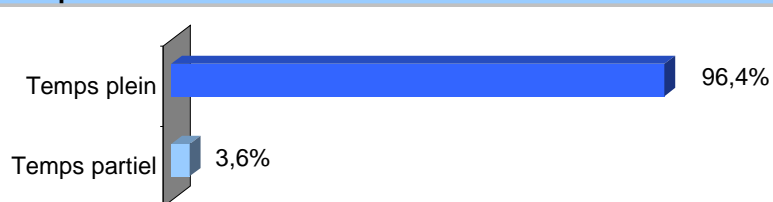
### Effectif de l'entreprise



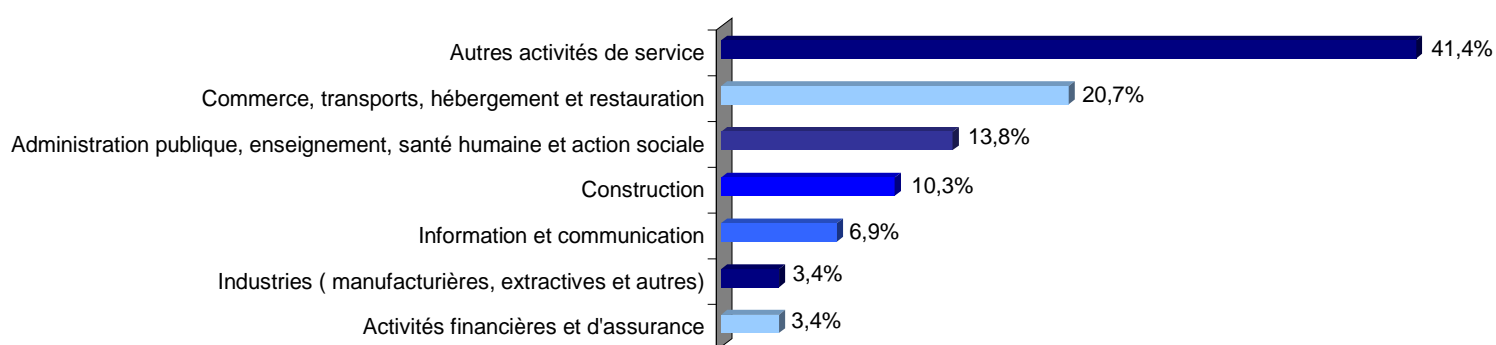
### Localisation de l'emploi



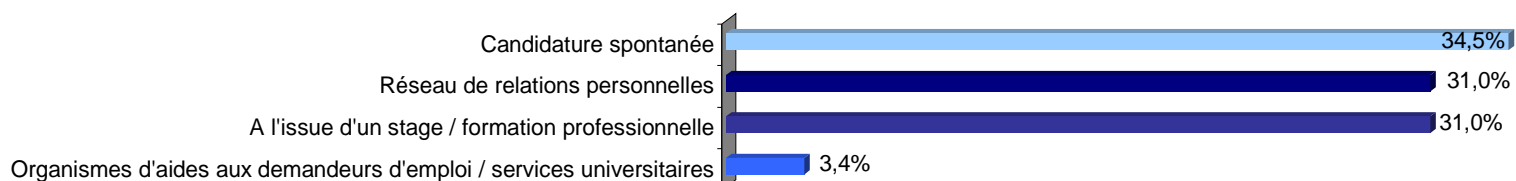
### Temps de travail



### Activité économique de l'entreprise



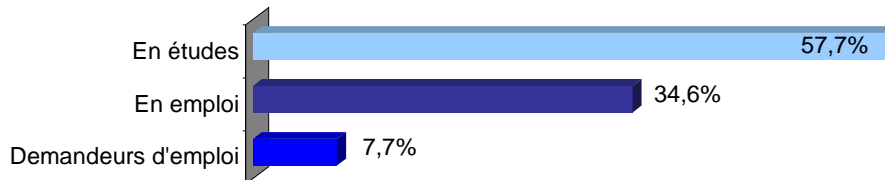
### Mode d'obtention de l'emploi



## HISTOIRE

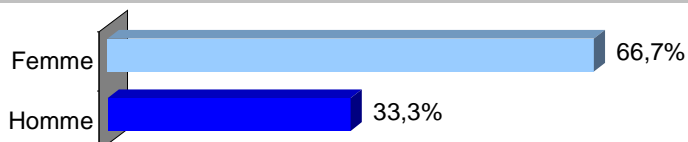
Diplômés 2007	<b>37</b>
Questionnaires exploités	<b>27</b>
Taux de réponse	<b>73%</b>

### Situation des diplômés au 1er décembre 2009 :



### Caractéristiques socio-démographiques (\*)

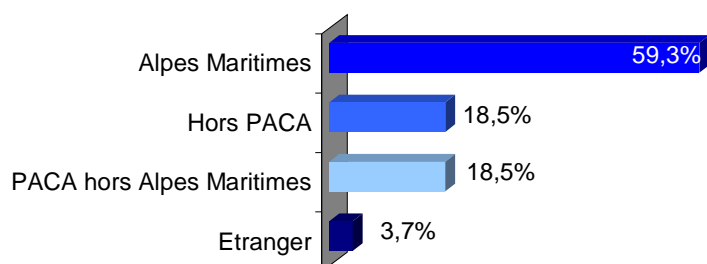
#### Sexe



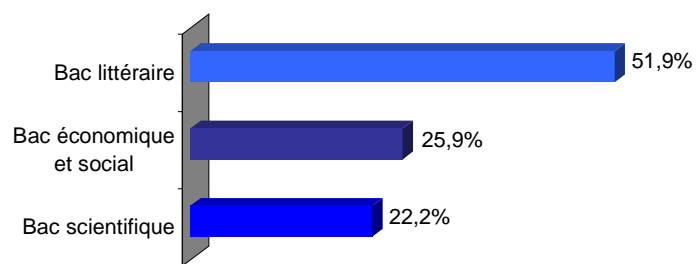
#### Bourse



#### Région d'origine

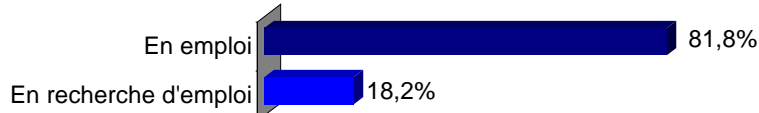


#### Bac d'origine



### Diplômés sur le marché du travail

#### Situation des diplômés sur le marché du travail (\*\*)



### Diplômés en poursuite d'études

#### Formation poursuivie en 2009-2010

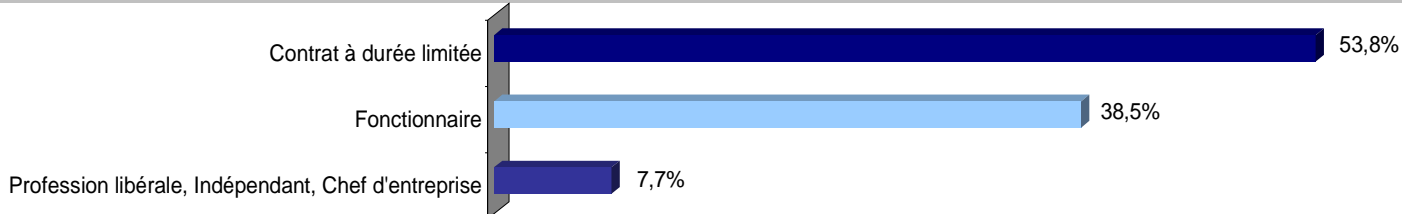


(\*) Informations recueillies dans APOGEE (système de gestion des inscriptions à l'Université)

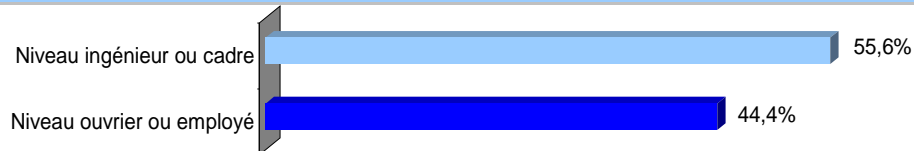
(\*\*) Taux d'emploi : nombre de diplômés en emploi rapporté au nombre de diplômés sur le marché de l'emploi ("en emploi" et "en recherche d'emploi")

## Diplômés en emploi

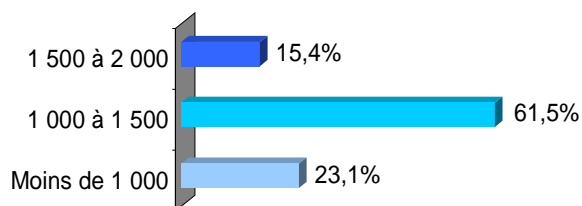
### Statut de l'emploi



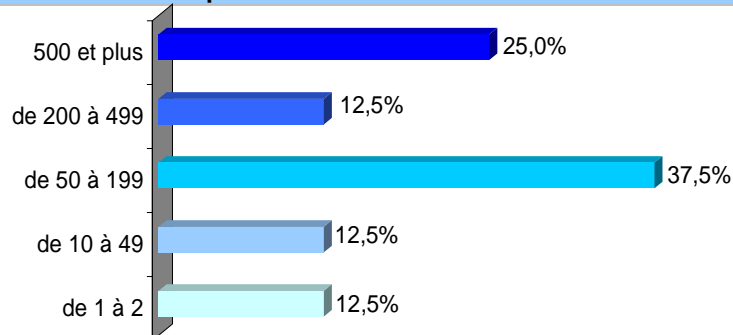
### Niveau de l'emploi



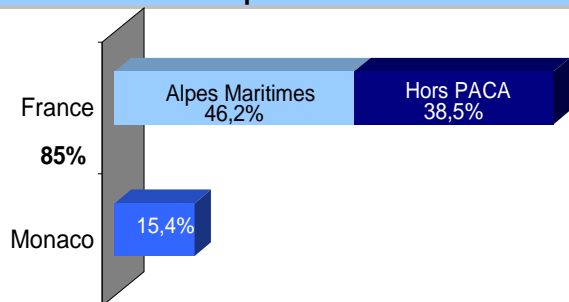
### Niveau de rémunération (salaire mensuel net moyen primes incluses)



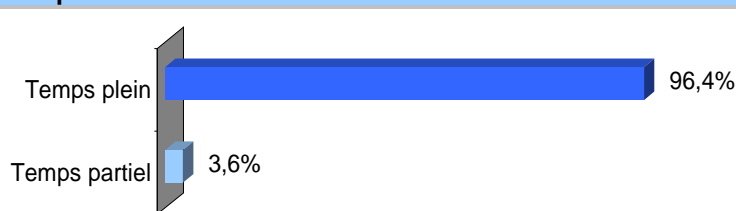
### Effectif de l'entreprise



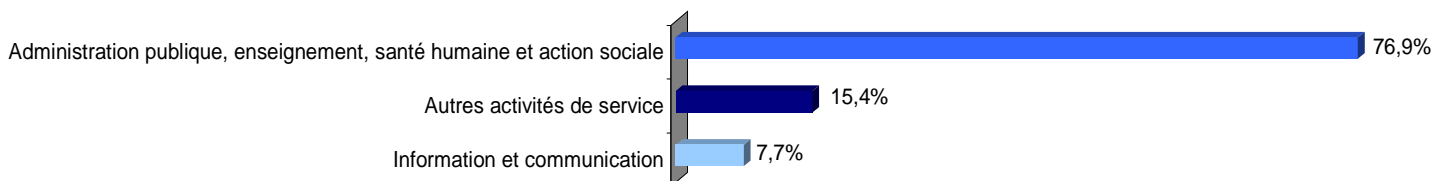
### Localisation de l'emploi



### Temps de travail



### Activité économique de l'entreprise



### Mode d'obtention de l'emploi

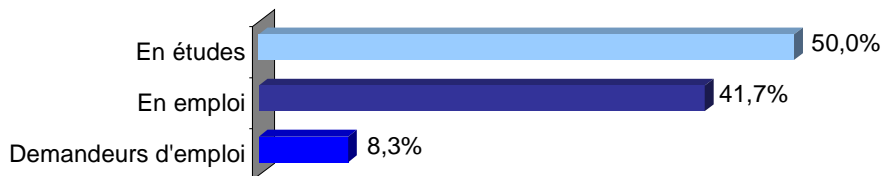




# ARCHÉOLOGIE, ETHNOLOGIE, PRÉHISTOIRE

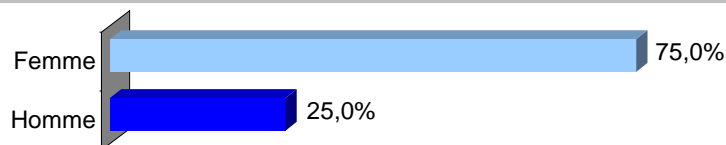
Diplômés 2007	<b>18</b>
Questionnaires exploités	<b>12</b>
Taux de réponse	<b>67%</b>

### Situation des diplômés au 1er décembre 2009 :



### Caractéristiques socio-démographiques (\*)

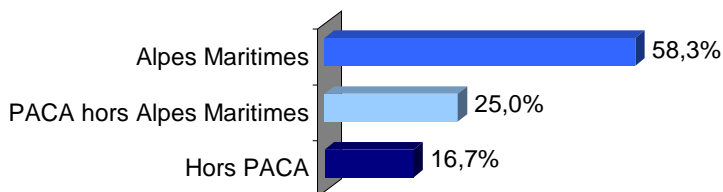
#### Sexe



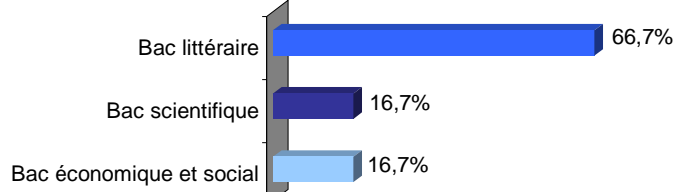
#### Bourse



#### Région d'origine

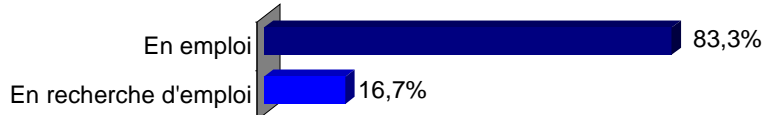


#### Bac d'origine



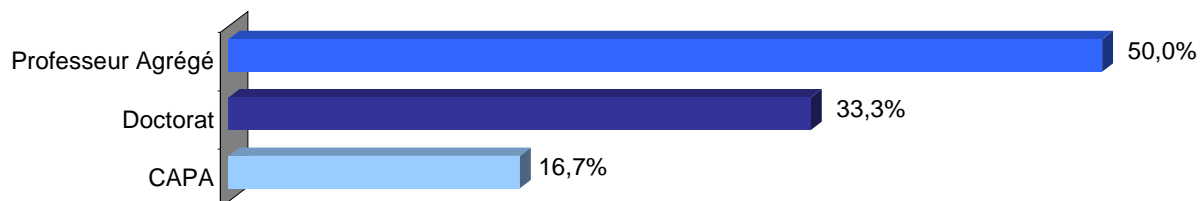
### Diplômés sur le marché du travail

#### Situation des diplômés sur le marché du travail (\*\*)



### Diplômés en poursuite d'études

#### Formation poursuivie en 2009-2010



(\*) Informations recueillies dans APOGEE (système de gestion des inscriptions à l'Université)

(\*\*) Taux d'emploi : nombre de diplômés en emploi rapporté au nombre de diplômés sur le marché de l'emploi ("en emploi" et "en recherche d'emploi")

## Diplômés en emploi


### Statut de l'emploi



### Niveau de l'emploi



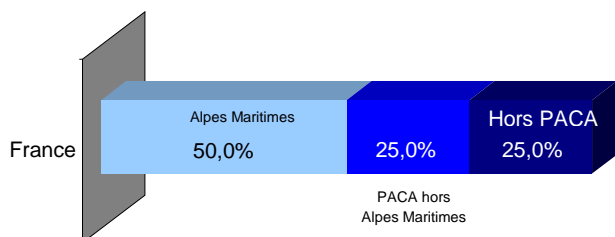
### Niveau de rémunération (salaire mensuel net moyen primes incluses)



### Effectif de l'entreprise



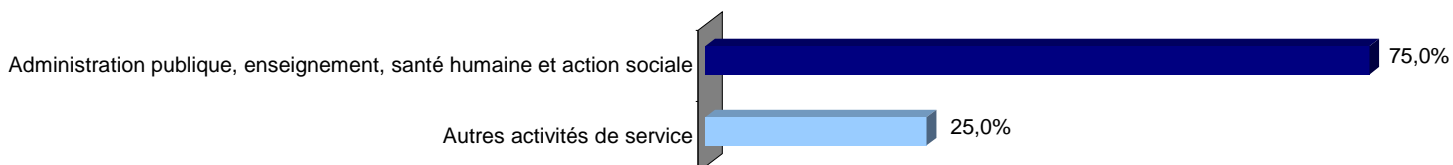
### Localisation de l'emploi



### Temps de travail



### Activité économique de l'entreprise



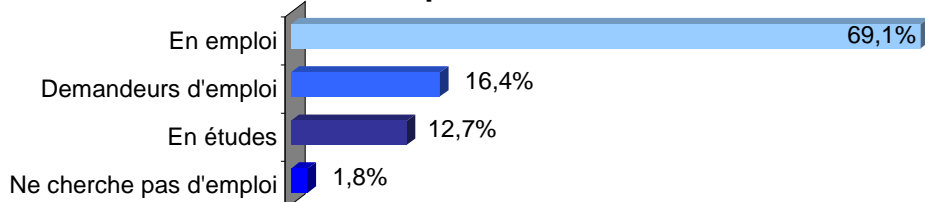
### Mode d'obtention de l'emploi



# SCIENCES DE L'INFORMATION ET DE LA COMMUNICATION


Diplômés 2007	77
Questionnaires exploités	55
Taux de réponse	71%

### Situation des diplômés au 1er décembre 2009 :



## Caractéristiques socio-démographiques (\*)

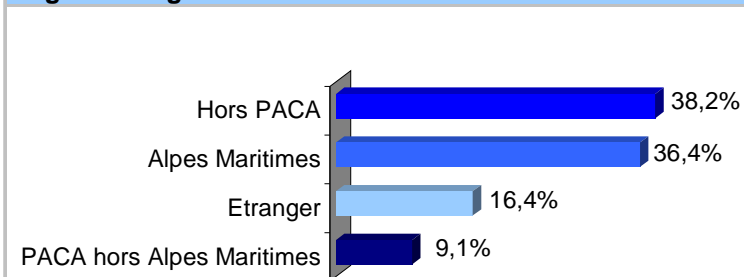
### Sexe



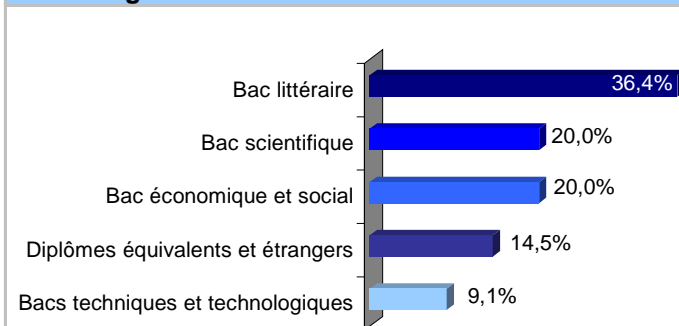
### Bourse



### Région d'origine

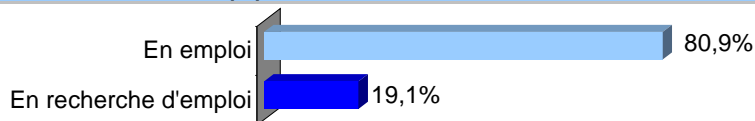


### Bac d'origine



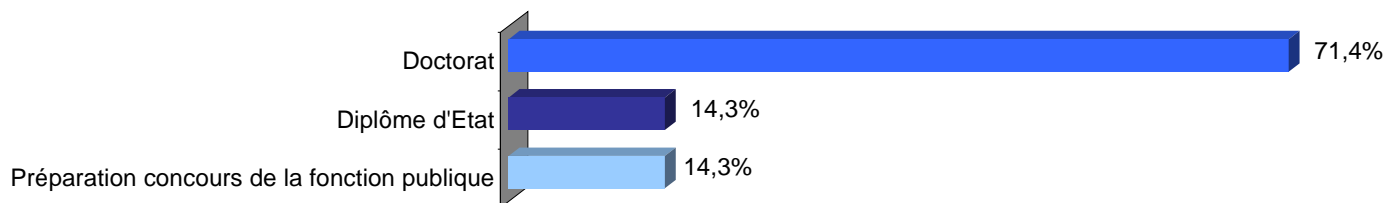
## Diplômés sur le marché du travail

### Situation des diplômés sur le marché du travail (\*\*)



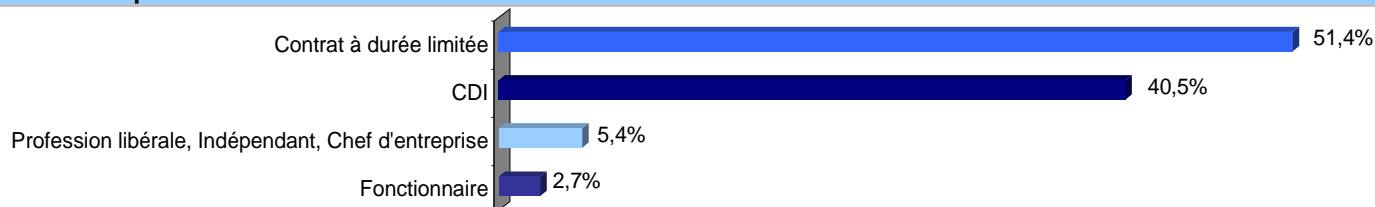
## Diplômés en poursuite d'études

### Formation poursuivie en 2009-2010



## Diplômés en emploi

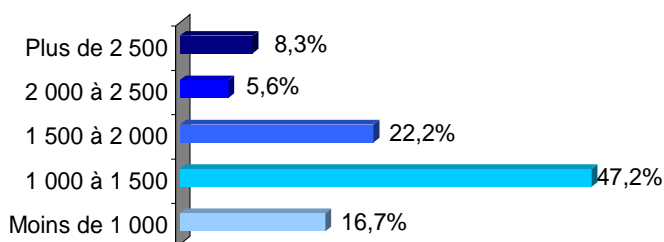
### Statut de l'emploi



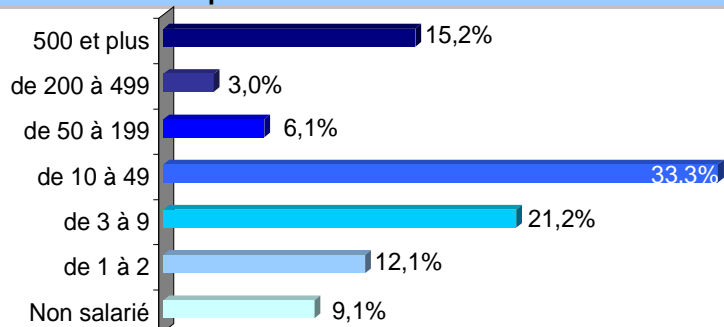
### Niveau de l'emploi



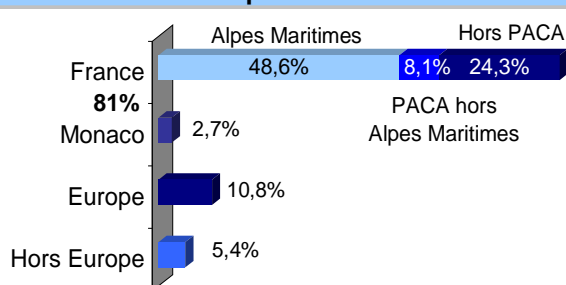
### Niveau de rémunération (salaire mensuel net moyen primes incluses)



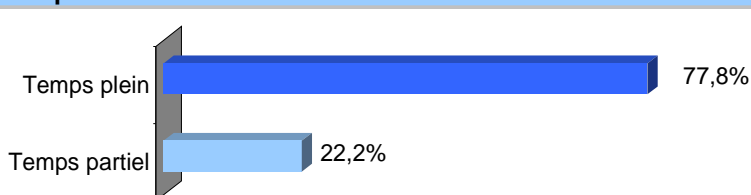
### Effectif de l'entreprise



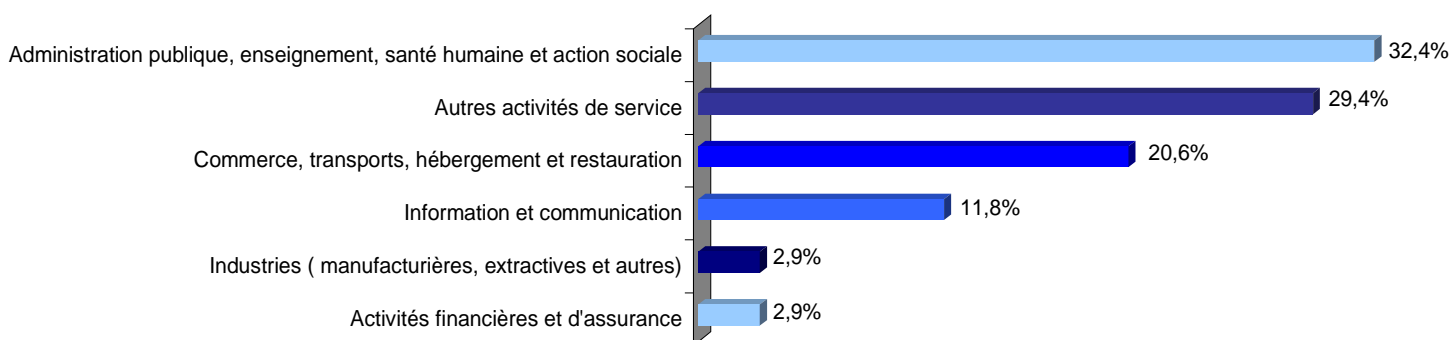
### Localisation de l'emploi



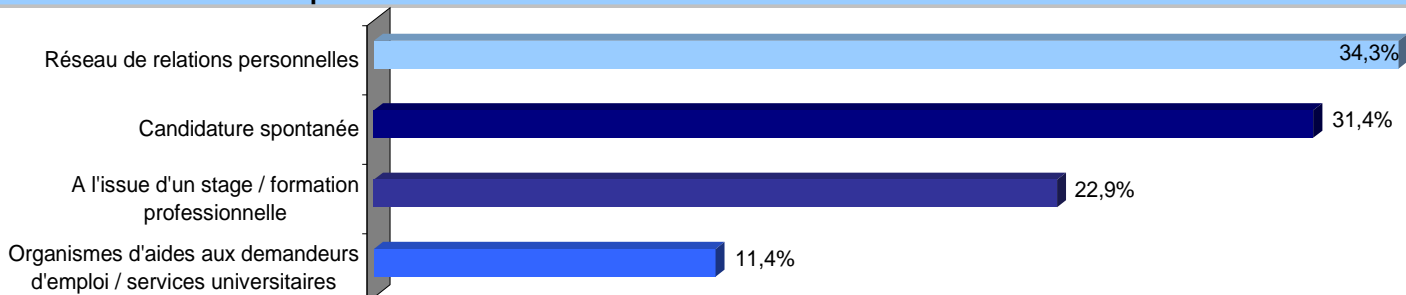
### Temps de travail



### Activité économique de l'entreprise



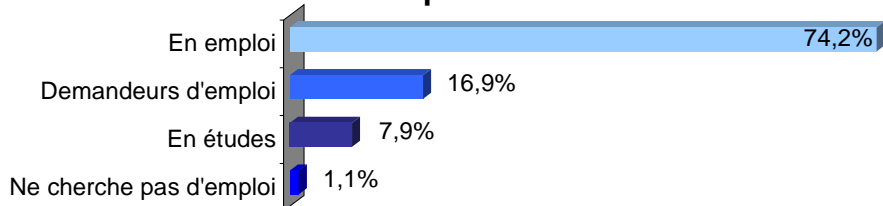
### Mode d'obtention de l'emploi



## PSYCHOLOGIE

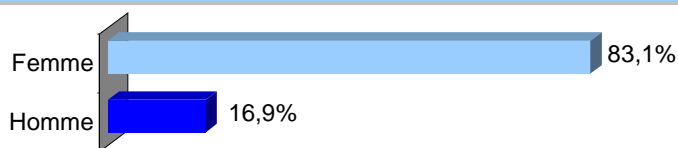
Diplômés 2007	<b>109</b>
Questionnaires exploités	<b>89</b>
Taux de réponse	<b>82%</b>

### Situation des diplômés au 1er décembre 2009 :

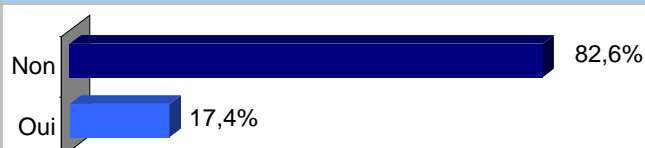


### Caractéristiques socio-démographiques (\*)

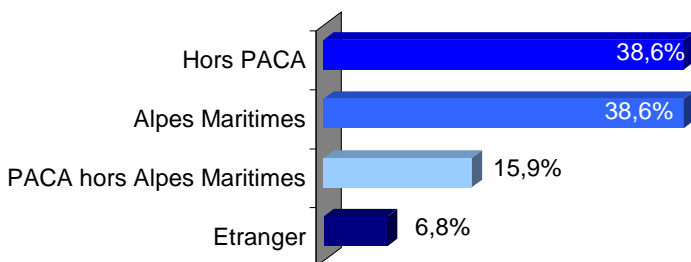
#### Sexe



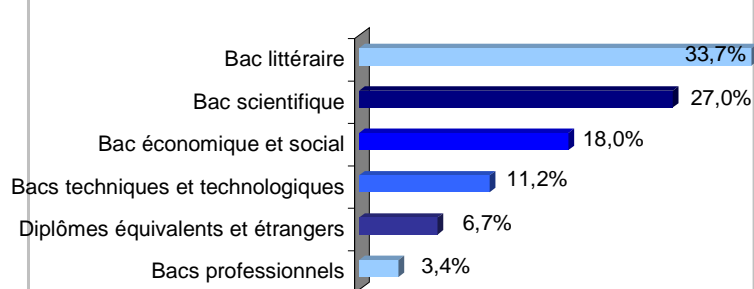
#### Bourse



#### Région d'origine

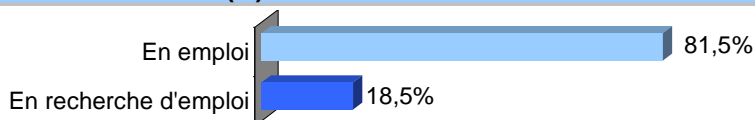


#### Bac d'origine




### Diplômés sur le marché du travail

#### Situation des diplômés sur le marché du travail (\*\*)



### Diplômés en poursuite d'études

#### Formation poursuivie en 2009-2010

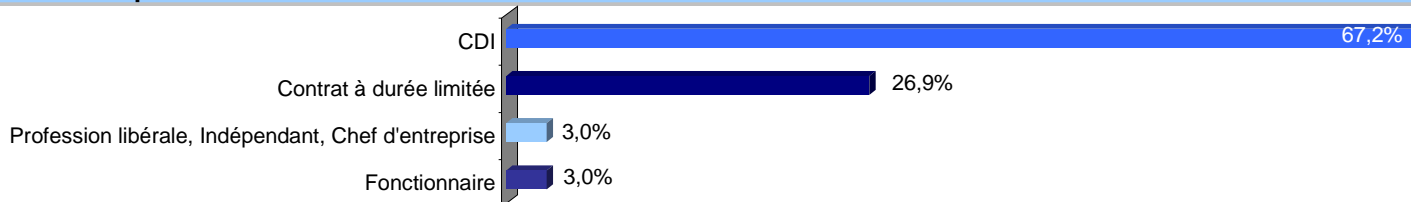


(\*) Informations recueillies dans APOGEE (système de gestion des inscriptions à l'Université)

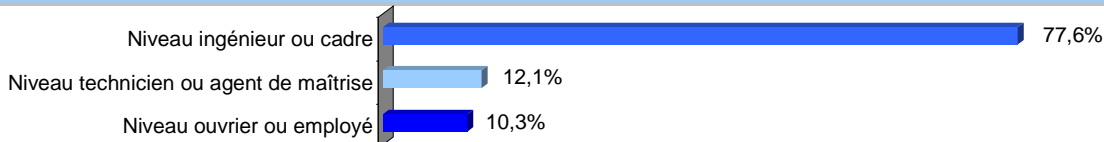
(\*\*) Taux d'emploi : nombre de diplômés en emploi rapporté au nombre de diplômés sur le marché de l'emploi ("en emploi" et "en recherche d'emploi")

## Diplômés en emploi

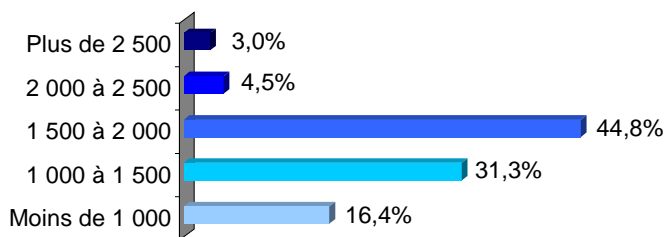
### Statut de l'emploi



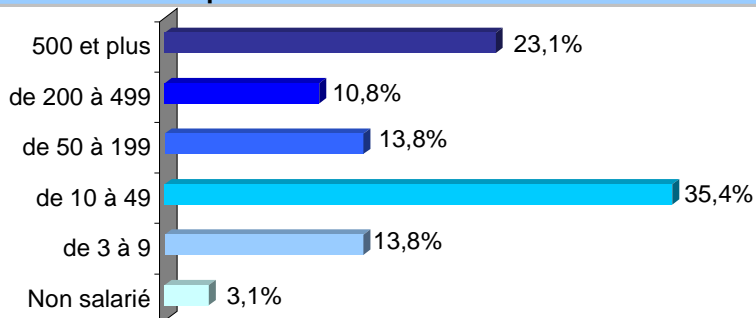
### Niveau de l'emploi



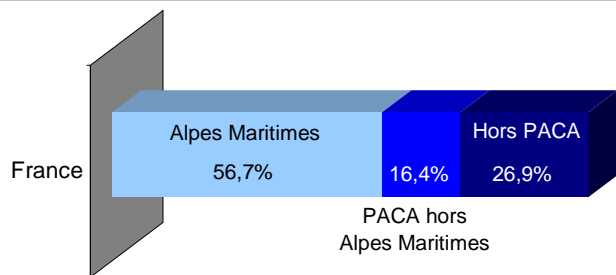
### Niveau de rémunération (salaire mensuel net moyen primes incluses)



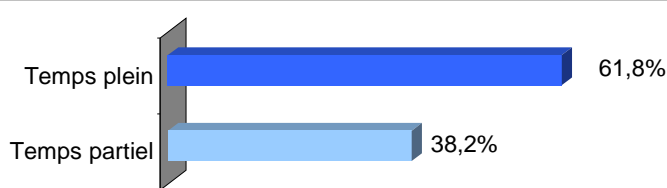
### Effectif de l'entreprise



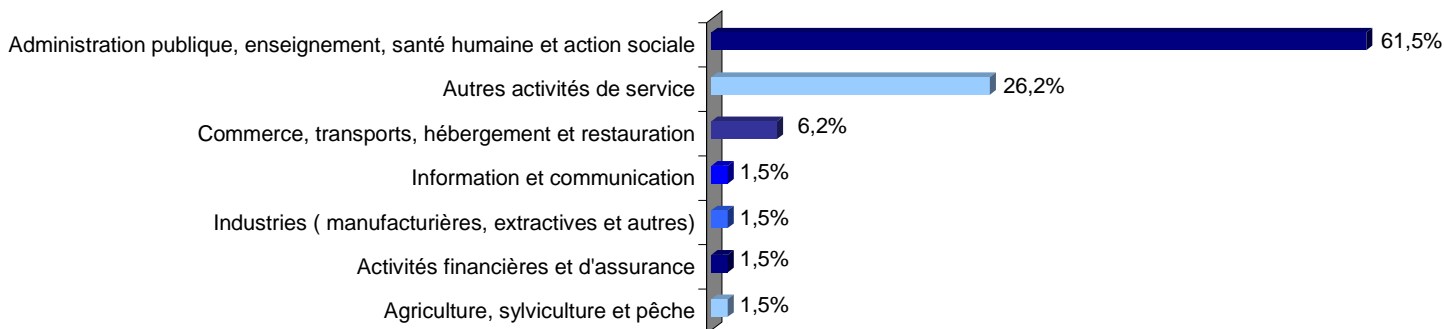
### Localisation de l'emploi



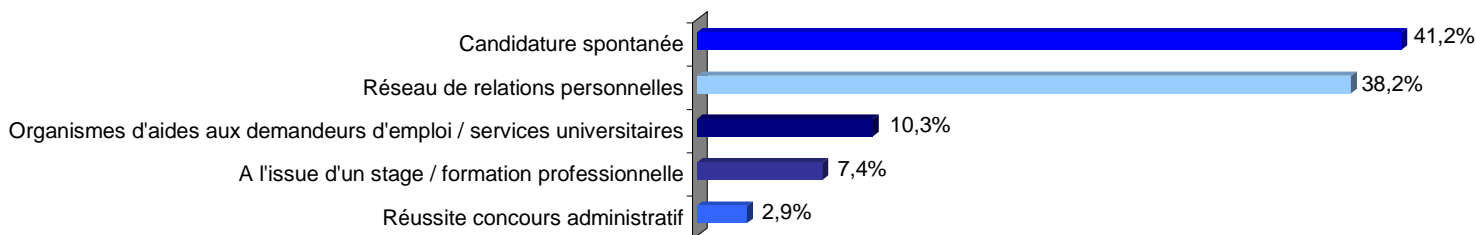
### Temps de travail



### Activité économique de l'entreprise



### Mode d'obtention de l'emploi





**Université Nice Sophia Antipolis**

**Domaine SCIENCES,  
TECHNOLOGIES,  
SANTÉ**

**Masters 2007**

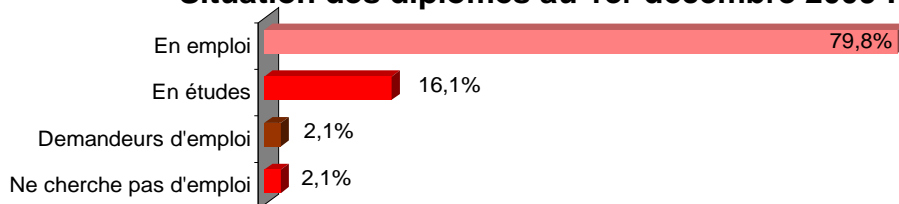
INFORMATIQUE.....	49
CHIMIE.....	51
MATHÉMATIQUES APPLIQUÉES ET SCIENCES SOCIALES (MASS).....	53
SCIENCES DE LA VIE.....	55
PHYSIQUE .....	57
SCIENCES DE L'UNIVERS.....	59
MÉDECINE.....	61
S.T.A.P.S.....	63



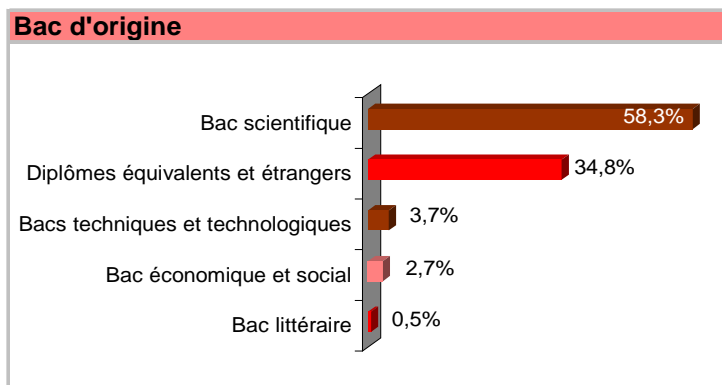
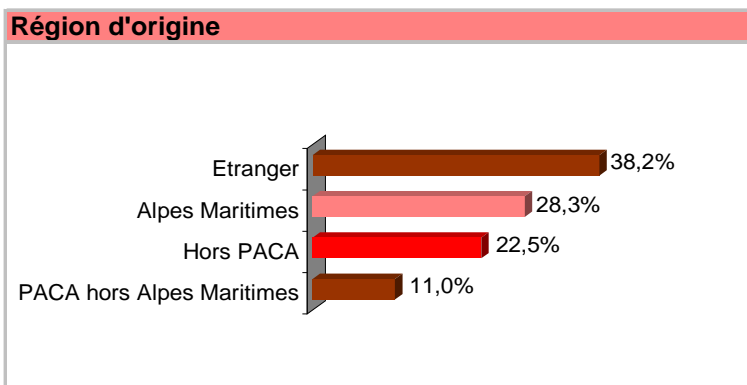
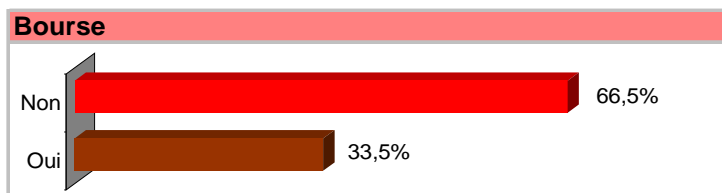
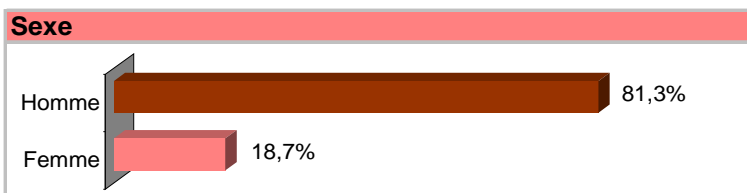
## INFORMATIQUE

Diplômés 2007	<b>295</b>
Questionnaires exploités	<b>187</b>
Taux de réponse	<b>63%</b>

### Situation des diplômés au 1er décembre 2009 :




### Caractéristiques socio-démographiques (\*)



### Diplômés sur le marché du travail

#### Situation des diplômés sur le marché du travail (\*\*)



### Diplômés en poursuite d'études

#### Formation poursuivie en 2009-2010

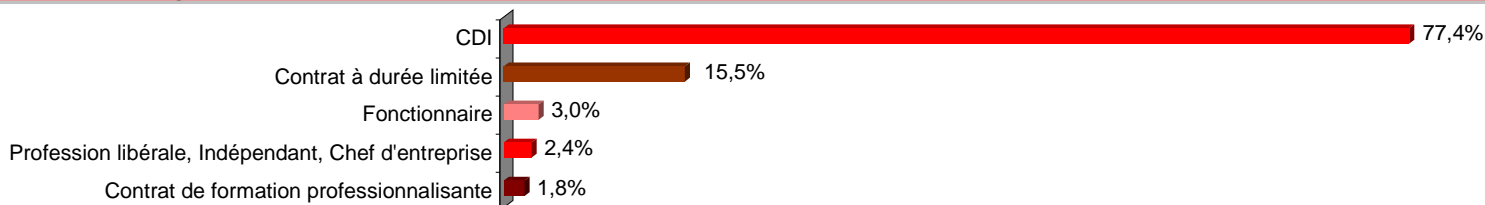


(\*) Informations recueillies dans APOGEE (système de gestion des inscriptions à l'Université)


(\*\*) Taux d'emploi : nombre de diplômés en emploi rapporté au nombre de diplômés sur le marché de l'emploi ("en emploi" et "en recherche d'emploi")

# Diplômés en emploi

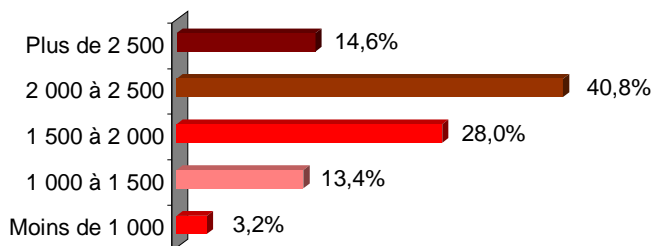
## Statut de l'emploi



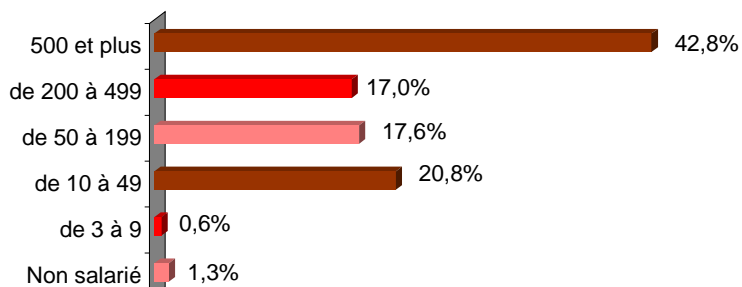
## Niveau de l'emploi



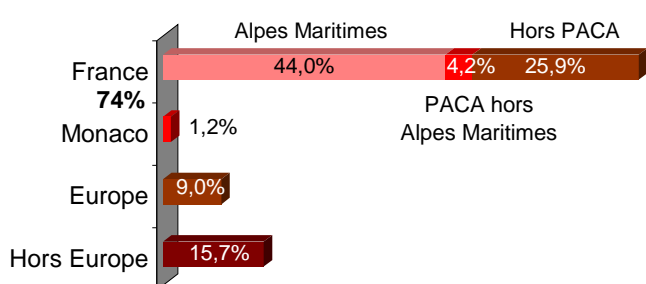
## Niveau de rémunération (salaire mensuel net moyen primes incluses)



## Effectif de l'entreprise



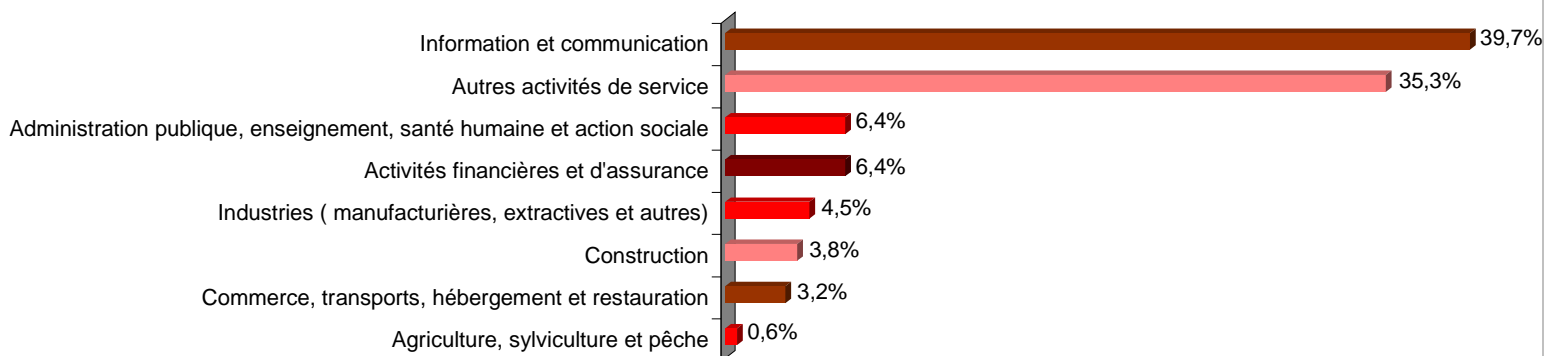
## Localisation de l'emploi



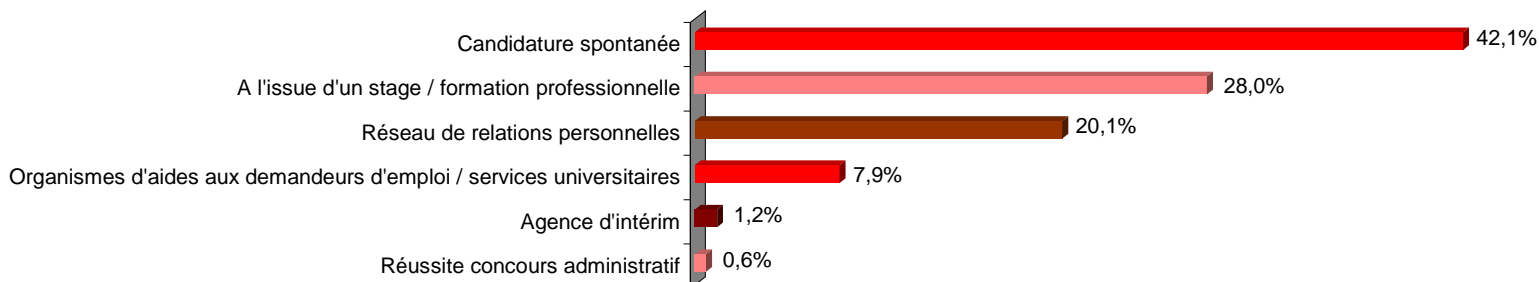
## Temps de travail



## Activité économique de l'entreprise



## Mode d'obtention de l'emploi



# UNIVERSITÉ NICE SOPHIA ANTIPOLIS

## MASTER

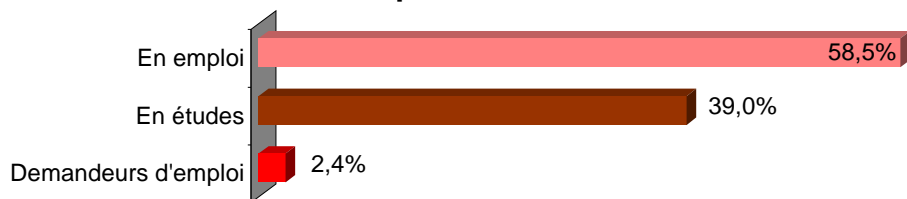
DOMAINE : SCIENCES, TECHNOLOGIES, SANTÉ

PROMOTION 2007

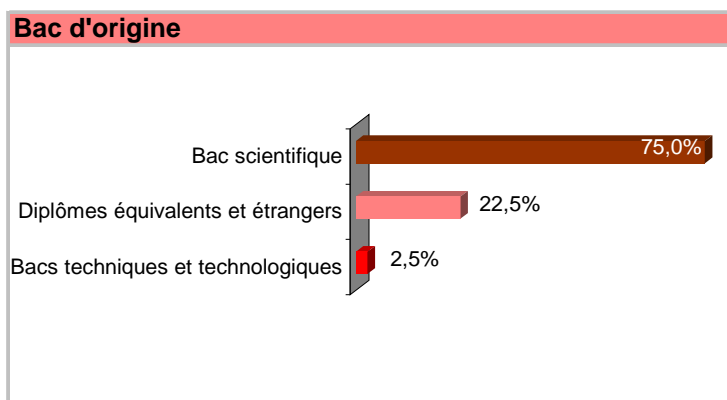
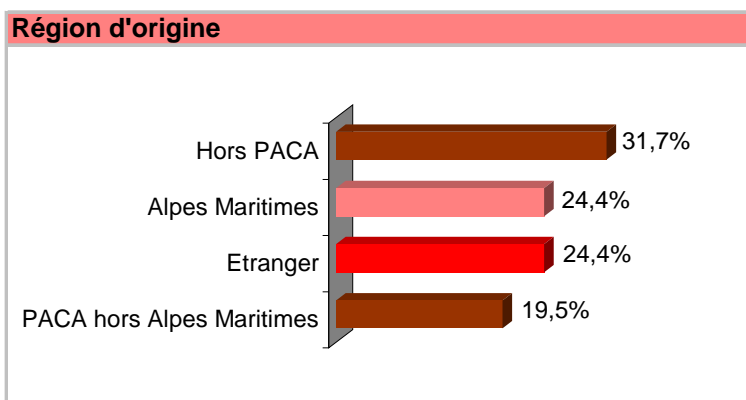
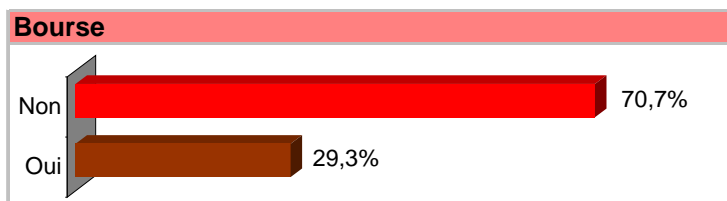

### CHIMIE

Diplômés 2007	48
Questionnaires exploités	40
Taux de réponse	83%

#### Situation des diplômés au 1er décembre 2009 :




#### Caractéristiques socio-démographiques (\*)



#### Diplômés sur le marché du travail

##### Situation des diplômés sur le marché du travail (\*\*)



#### Diplômés en poursuite d'études

##### Formation poursuivie en 2009-2010

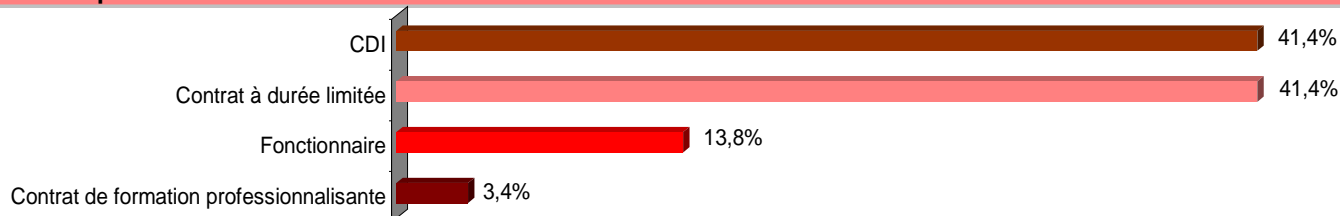


(\*) Informations recueillies dans APOGEE (système de gestion des inscriptions à l'Université)

(\*\*) Taux d'emploi : nombre de diplômés en emploi rapporté au nombre de diplômés sur le marché de l'emploi ("en emploi" et "en recherche d'emploi")

## Diplômés en emploi

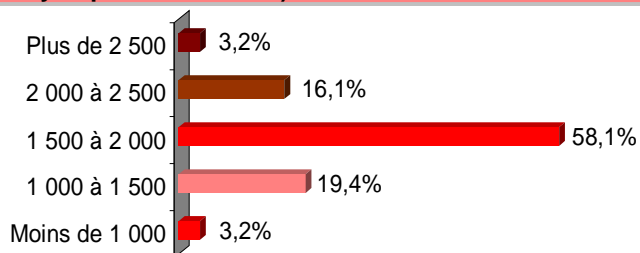
### Statut de l'emploi



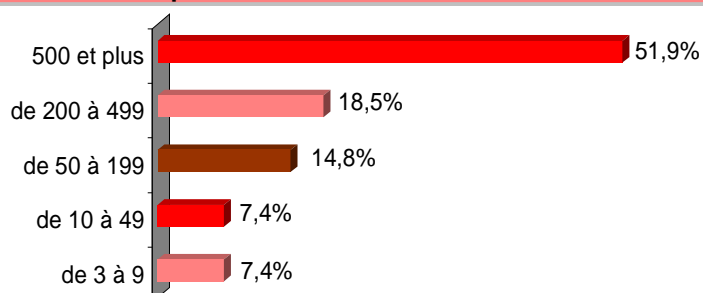
### Niveau de l'emploi



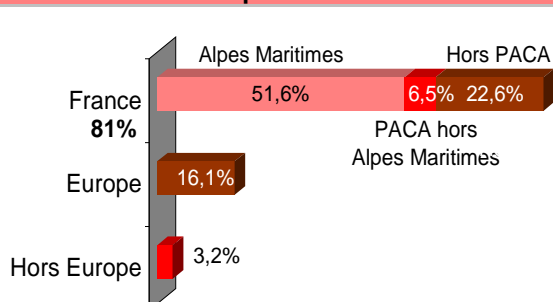
### Niveau de rémunération (salaire mensuel net moyen primes incluses)




### Effectif de l'entreprise



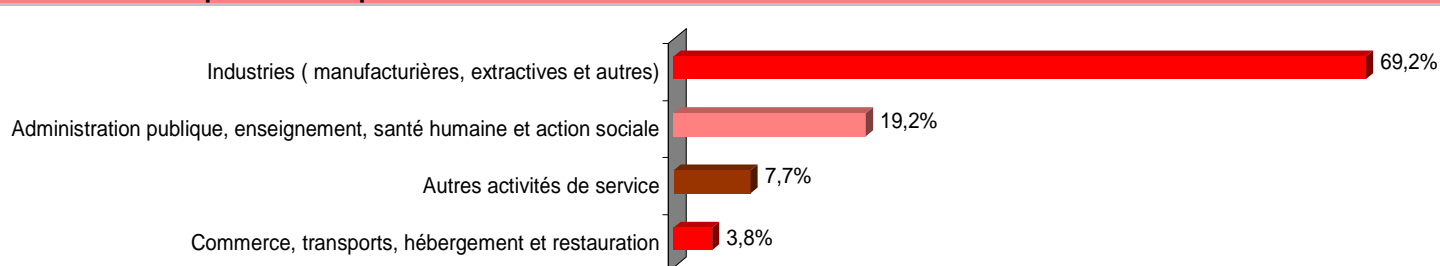
### Localisation de l'emploi



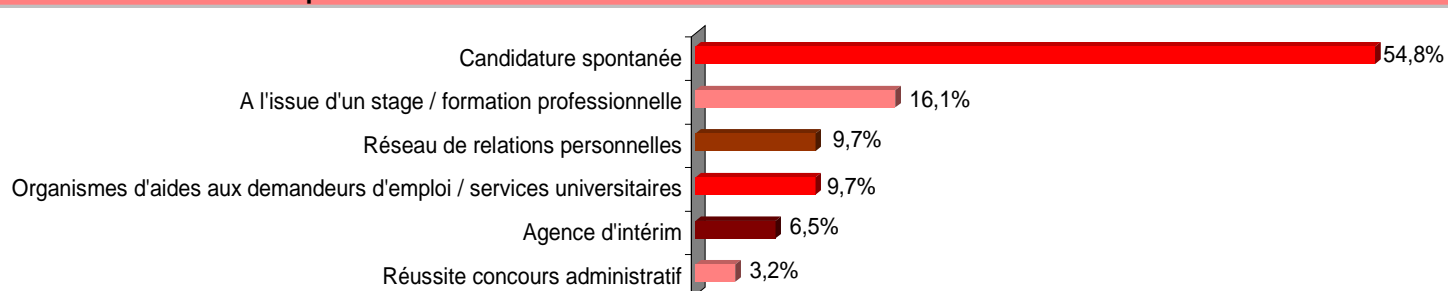
### Temps de travail



### Activité économique de l'entreprise



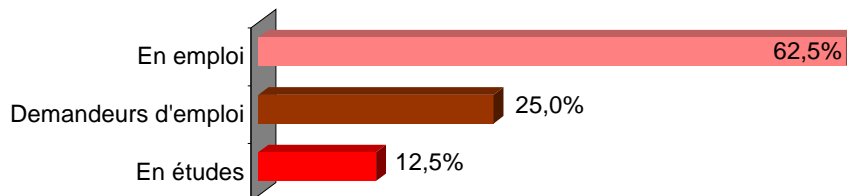
### Mode d'obtention de l'emploi



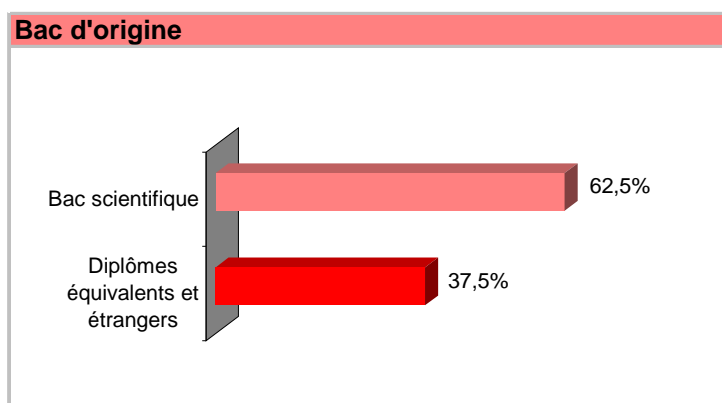
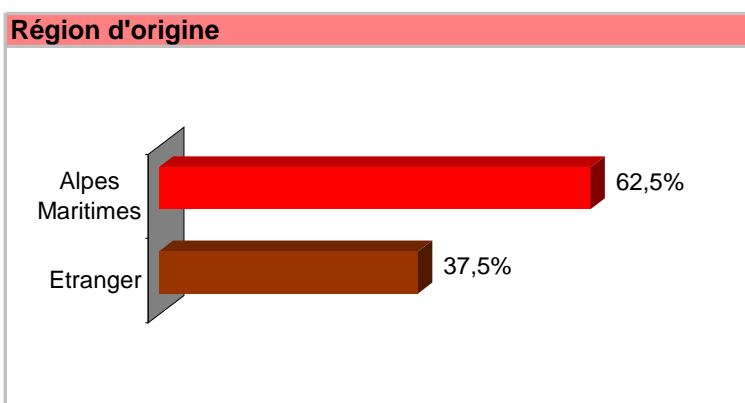
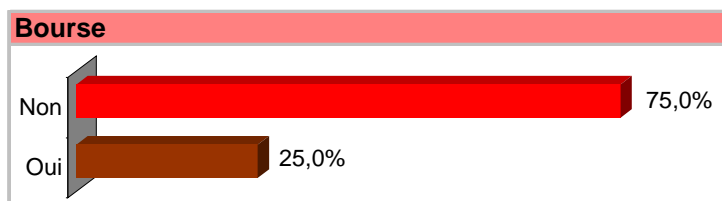
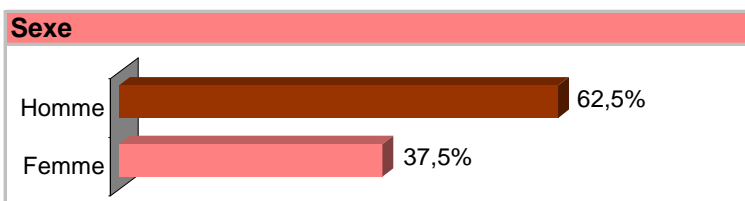
# MATHÉMATIQUES APPLIQUÉES ET SCIENCES SOCIALES (MASS)

Diplômés 2007	11
Questionnaires exploités	8
Taux de réponse	73%

### Situation des diplômés au 1er décembre 2009 :




### Caractéristiques socio-démographiques (\*)




### Diplômés sur le marché du travail

#### Situation des diplômés sur le marché du travail (\*\*)



### Diplômés en poursuite d'études

#### Formation poursuivie en 2009-2010



(\*) Informations recueillies dans APOGEE (système de gestion des inscriptions à l'Université)

(\*\*) Taux d'emploi : nombre de diplômés en emploi rapporté au nombre de diplômés sur le marché de l'emploi ("en emploi" et "en recherche d'emploi")

## Diplômés en emploi

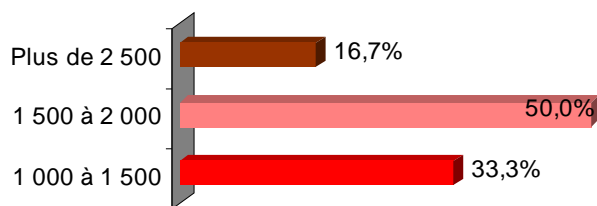
### Statut de l'emploi



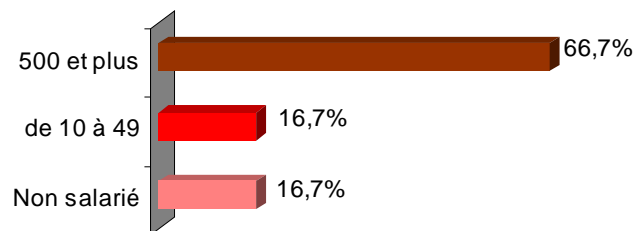
### Niveau de l'emploi




### Niveau de rémunération (salaire mensuel net moyen primes incluses)



### Effectif de l'entreprise



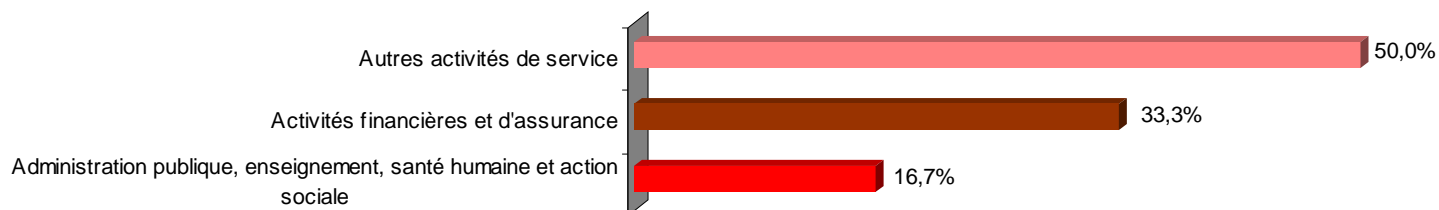
### Localisation de l'emploi



### Temps de travail



### Activité économique de l'entreprise



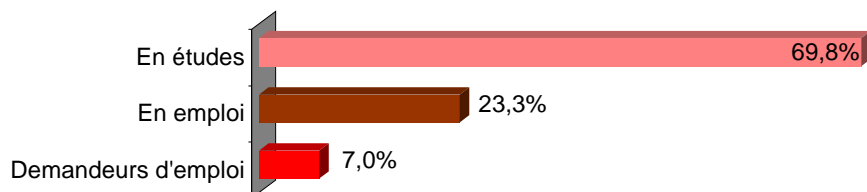
### Mode d'obtention de l'emploi



## SCIENCES DE LA VIE

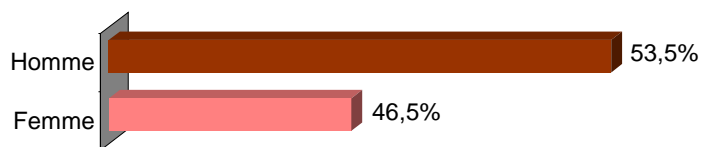
Diplômés 2007	<b>55</b>
Questionnaires exploités	<b>43</b>
Taux de réponse	<b>78%</b>

### Situation des diplômés au 1er décembre 2009 :

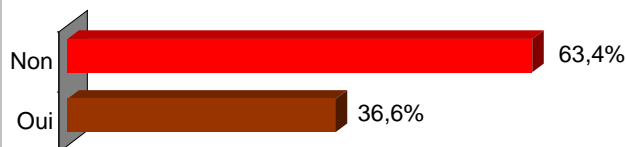


### Caractéristiques socio-démographiques (\*)

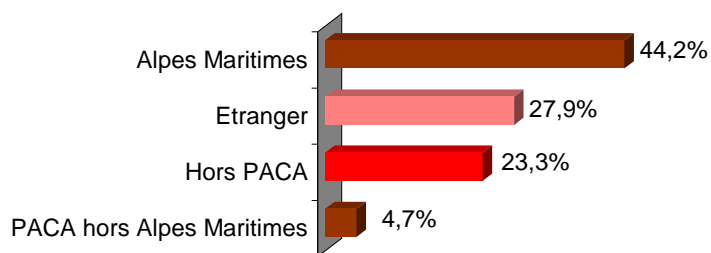
#### Sexe



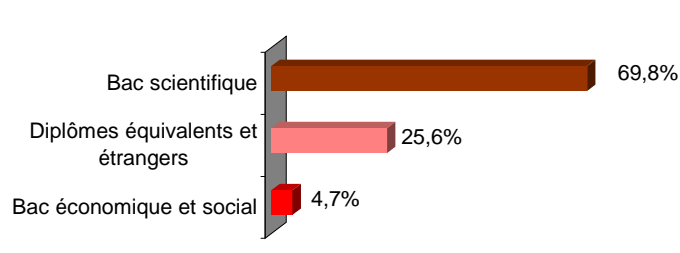
#### Bourse



#### Région d'origine

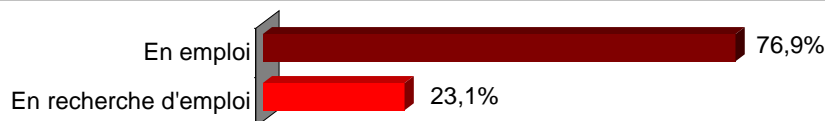


#### Bac d'origine



### Diplômés sur le marché du travail

#### Situation des diplômés sur le marché du travail (\*\*)



### Diplômés en poursuite d'études

#### Formation poursuivie en 2009-2010

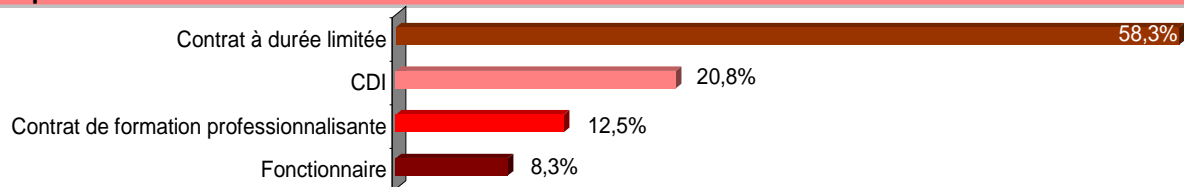


(\*) Informations recueillies dans APOGEE (système de gestion des inscriptions à l'Université)

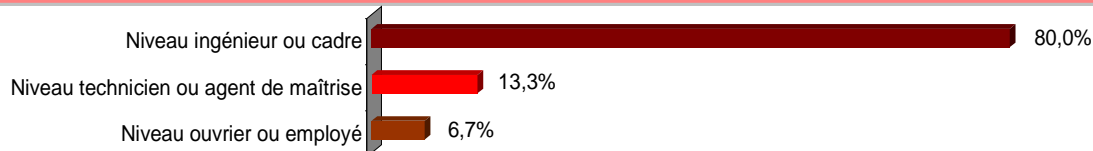
(\*\*) Taux d'emploi : nombre de diplômés en emploi rapporté au nombre de diplômés sur le marché de l'emploi ("en emploi" et "en recherche d'emploi")

## Diplômés en emploi

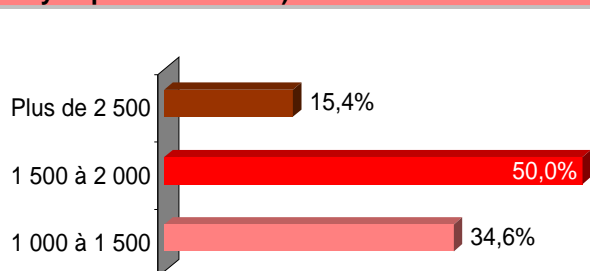
### Statut de l'emploi



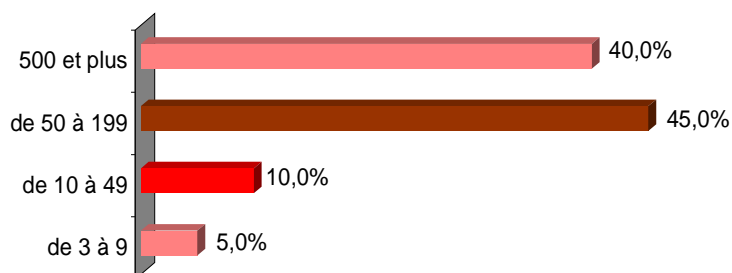
### Niveau de l'emploi



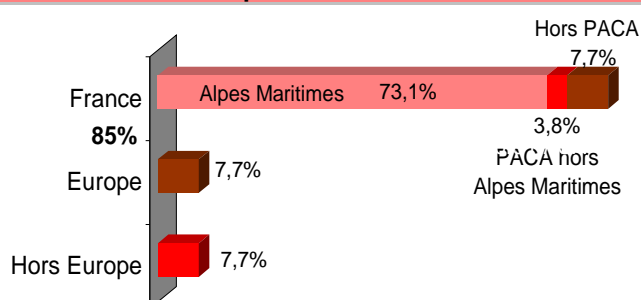
### Niveau de rémunération (salaire mensuel net moyen primes incluses)



### Effectif de l'entreprise




### Localisation de l'emploi



### Temps de travail



### Activité économique de l'entreprise



### Mode d'obtention de l'emploi

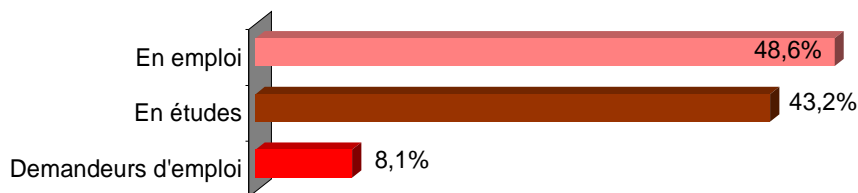




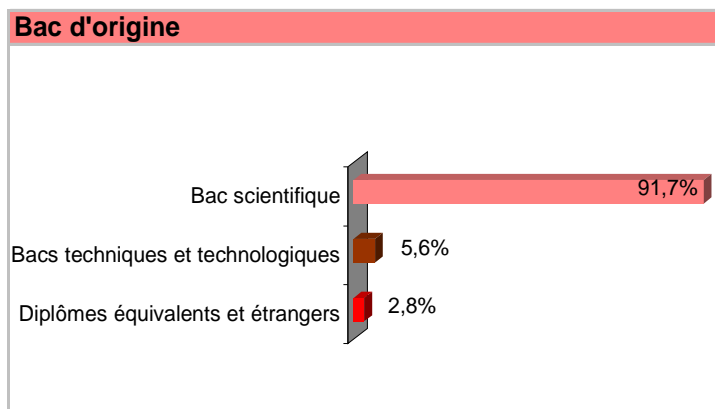
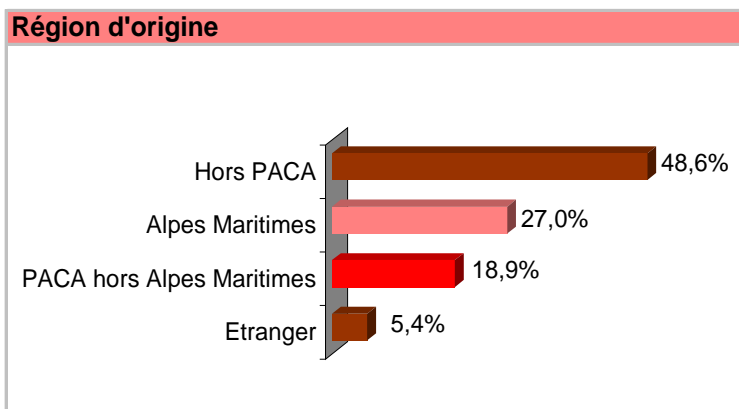
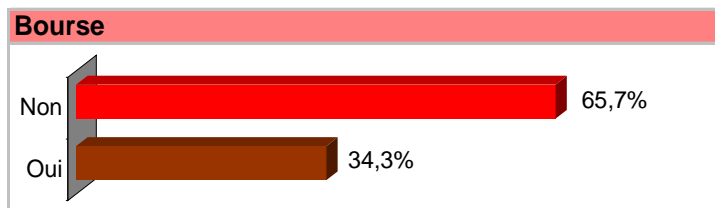
## PHYSIQUE

Diplômés 2007	<b>43</b>
Questionnaires exploités	<b>36</b>
Taux de réponse	<b>84%</b>

### Situation des diplômés au 1er décembre 2009 :

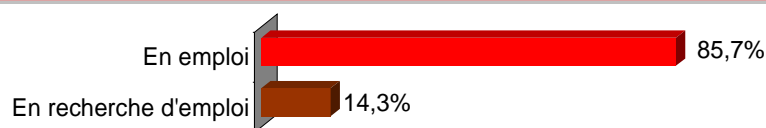


### Caractéristiques socio-démographiques (\*)



### Diplômés sur le marché du travail

#### Situation des diplômés sur le marché du travail (\*\*)



### Diplômés en poursuite d'études

#### Formation poursuivie en 2009-2010

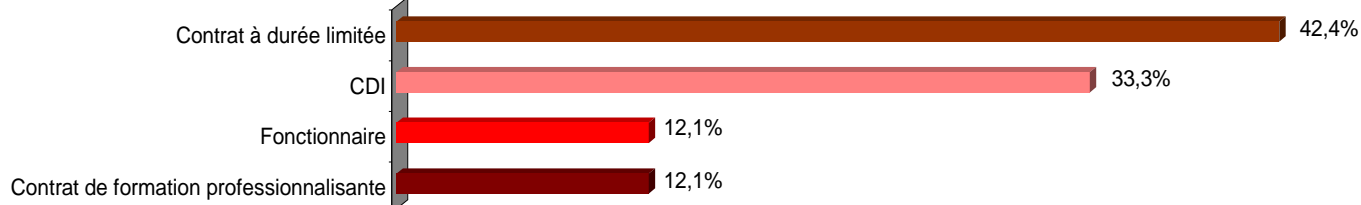


(\*) Informations recueillies dans APOGEE (système de gestion des inscriptions à l'Université)

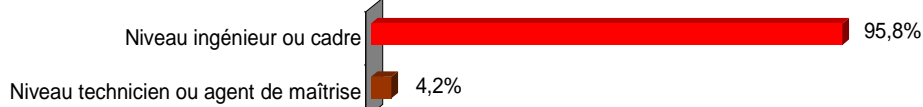
(\*\*) Taux d'emploi : nombre de diplômés en emploi rapporté au nombre de diplômés sur le marché de l'emploi ("en emploi" et "en recherche d'emploi")

## Diplômés en emploi

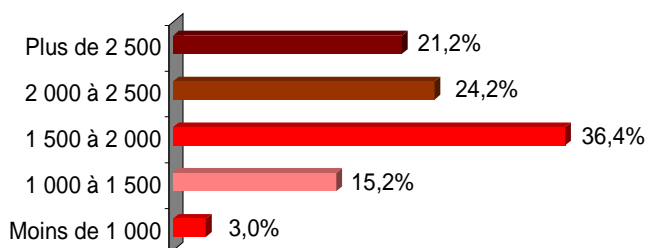
### Statut de l'emploi



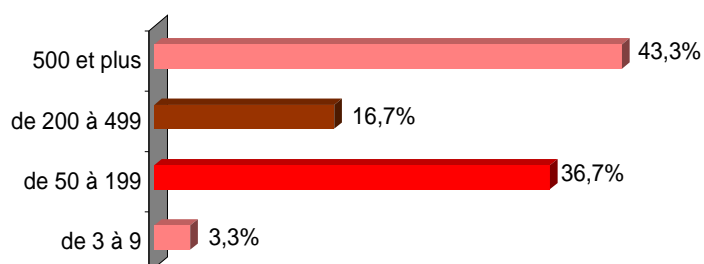
### Niveau de l'emploi



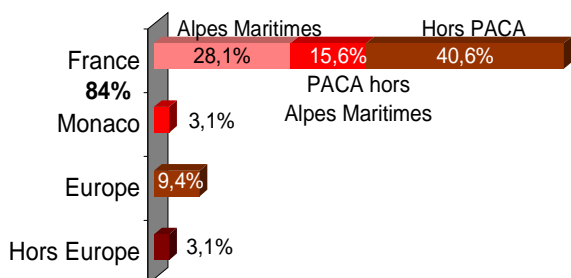
### Niveau de rémunération (salaire mensuel net moyen primes incluses)



### Effectif de l'entreprise



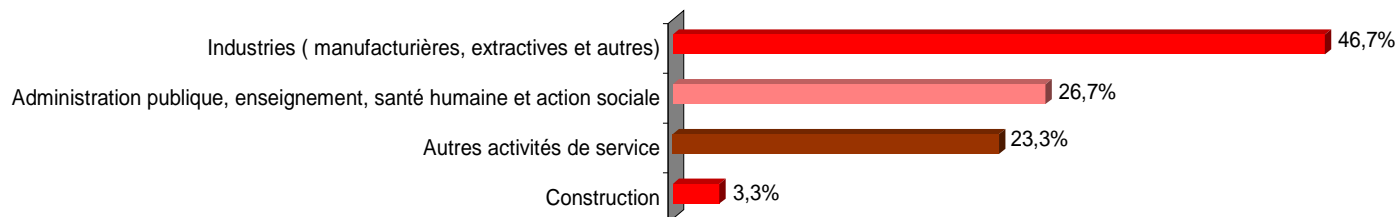
### Localisation de l'emploi



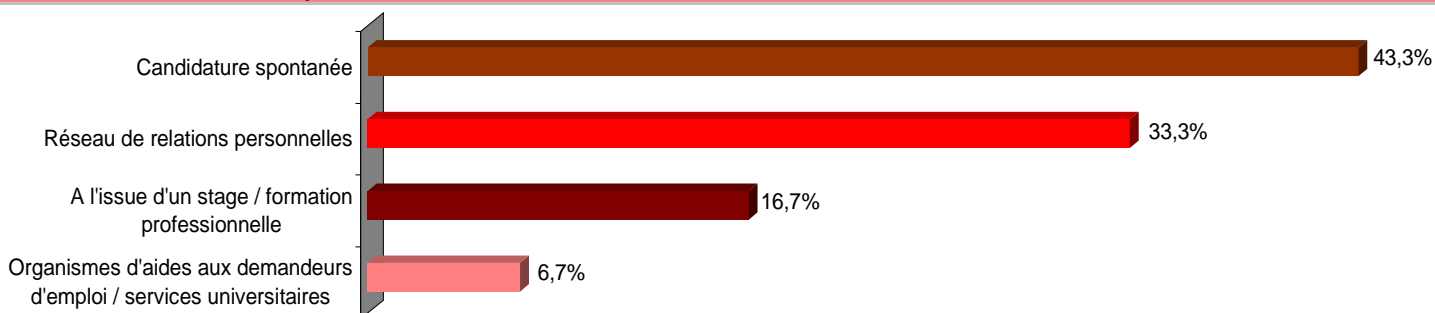
### Temps de travail



### Activité économique de l'entreprise



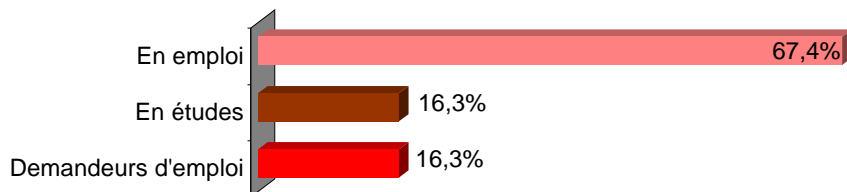
### Mode d'obtention de l'emploi



## SCIENCES DE L'UNIVERS


Diplômés 2007	<b>53</b>
Questionnaires exploités	<b>42</b>
Taux de réponse	<b>79%</b>

### Situation des diplômés au 1er décembre 2009 :

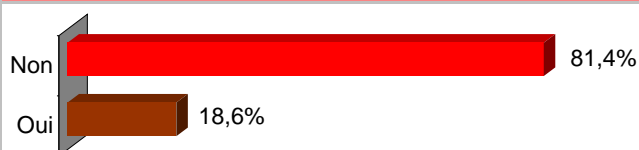


### Caractéristiques socio-démographiques (\*)

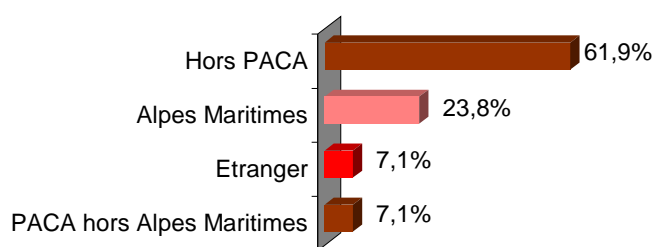
#### Sexe



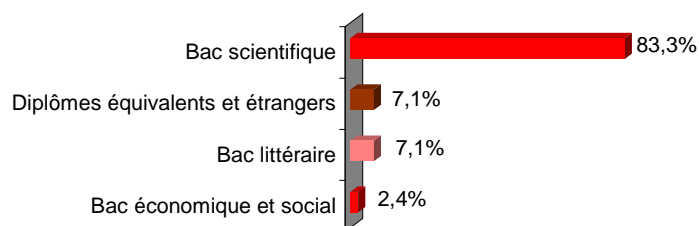
#### Bourse



#### Région d'origine

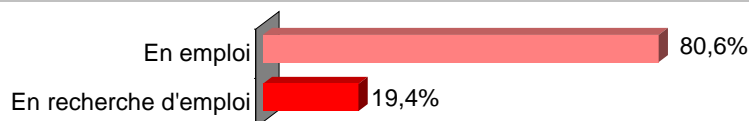


#### Bac d'origine



### Diplômés sur le marché du travail

#### Situation des diplômés sur le marché du travail (\*\*)



### Diplômés en poursuite d'études

#### Formation poursuivie en 2009-2010

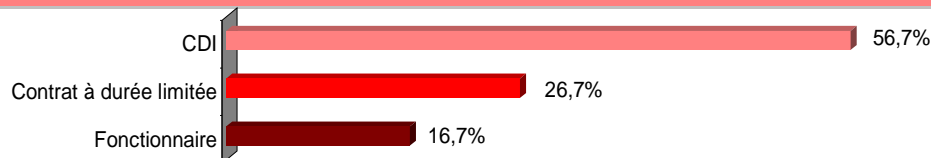


(\*) Informations recueillies dans APOGEE (système de gestion des inscriptions à l'Université)

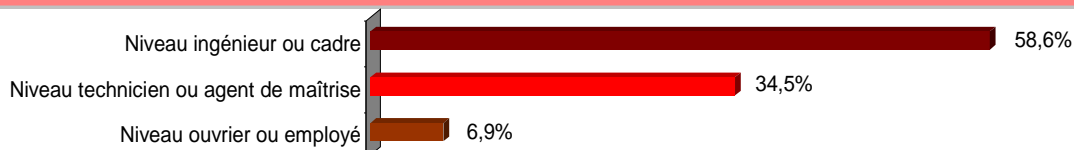
(\*\*) Taux d'emploi : nombre de diplômés en emploi rapporté au nombre de diplômés sur le marché de l'emploi ("en emploi" et "en recherche d'emploi")

## Diplômés en emploi

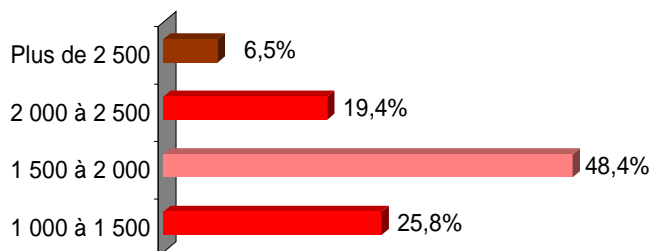
### Statut de l'emploi



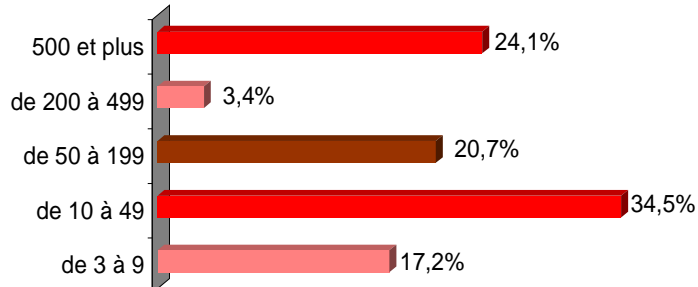
### Niveau de l'emploi



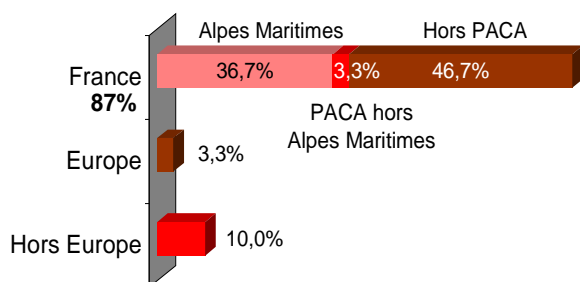
### Niveau de rémunération (salaire mensuel net moyen primes incluses)



### Effectif de l'entreprise



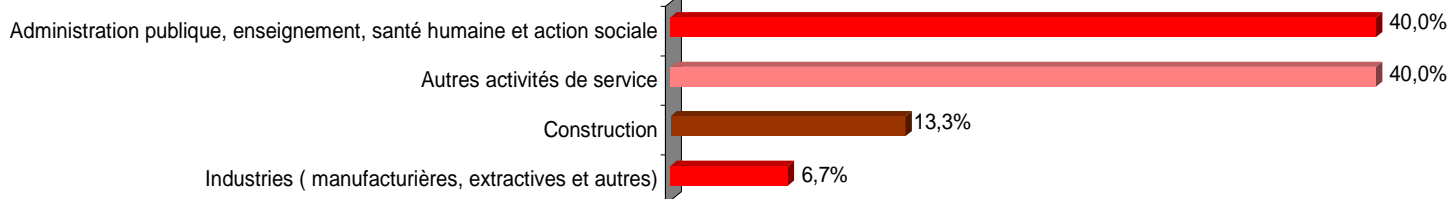
### Localisation de l'emploi



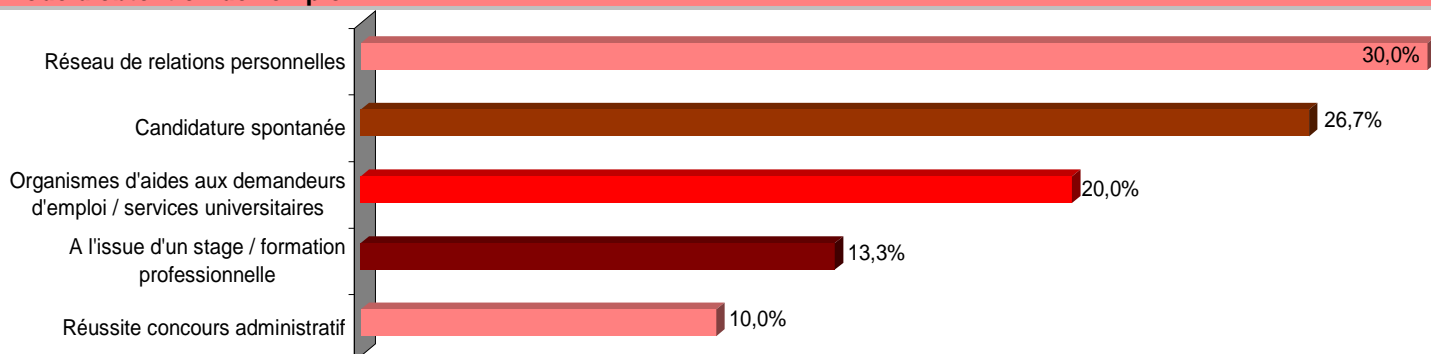
### Temps de travail



### Activité économique de l'entreprise

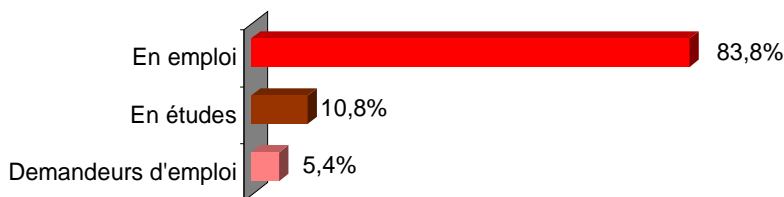


### Mode d'obtention de l'emploi



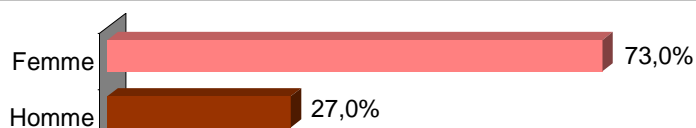
Diplômés 2007	<b>46</b>
Questionnaires exploités	<b>37</b>
Taux de réponse	<b>80%</b>

**Situation des diplômés au 1er décembre 2009 :**

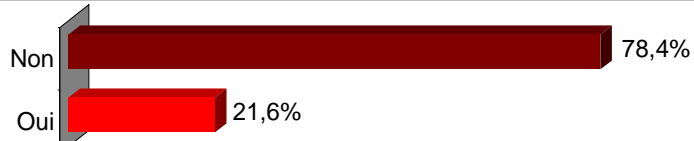


**Caractéristiques socio-démographiques (\*)**

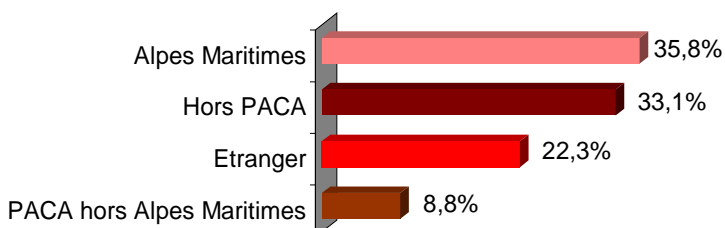
**Sexe**



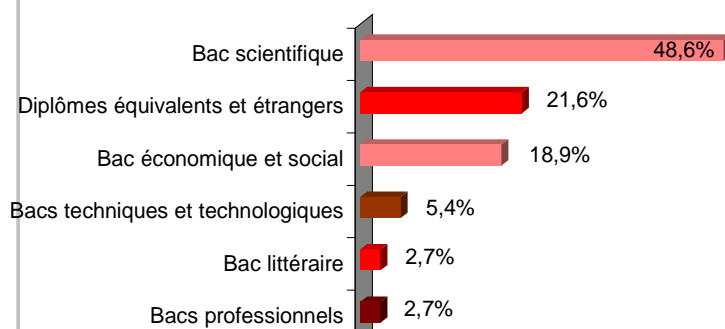
**Bourse**



**Région d'origine**

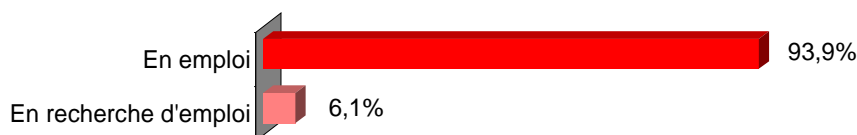


**Bac d'origine**




**Diplômés sur le marché du travail**

**Situation des diplômés sur le marché du travail (\*\*)**



**Diplômés en poursuite d'études**

**Formation poursuivie en 2009-2010**

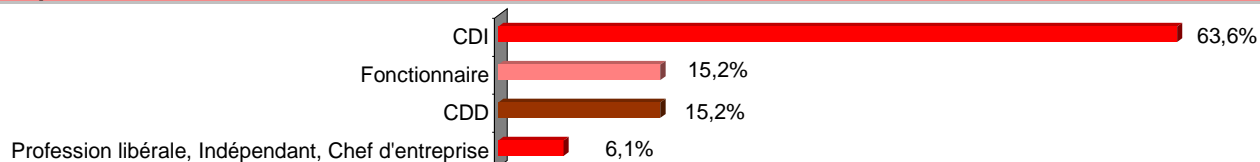


(\*) Informations recueillies dans APOGEE (système de gestion des inscriptions à l'Université)

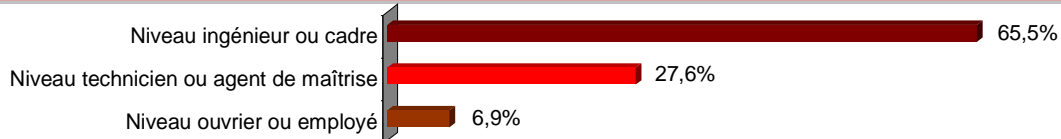
(\*\*) Taux d'emploi : nombre de diplômés en emploi rapporté au nombre de diplômés sur le marché de l'emploi ("en emploi" et "en recherche d'emploi")

## Diplômés en emploi

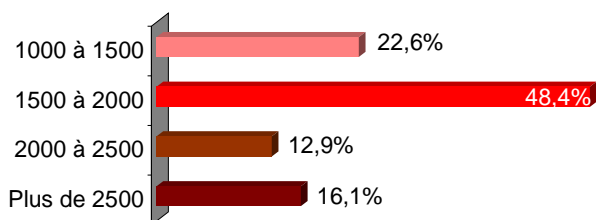
### Statut de l'emploi



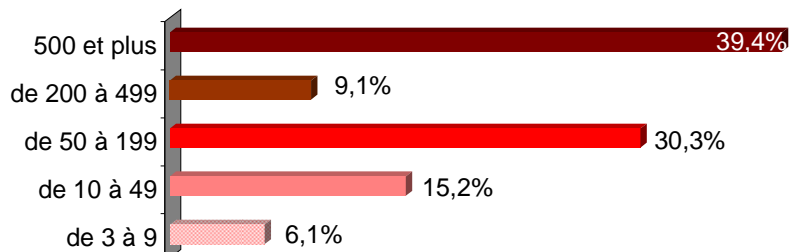
### Niveau de l'emploi



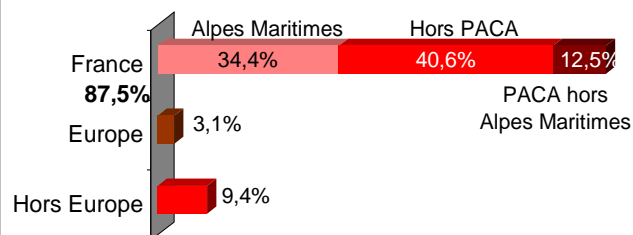
### Niveau de rémunération (salaire mensuel net moyen primes incluses)



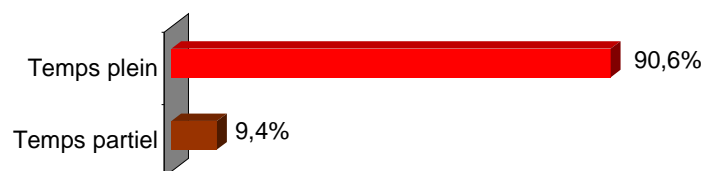
### Effectif de l'entreprise



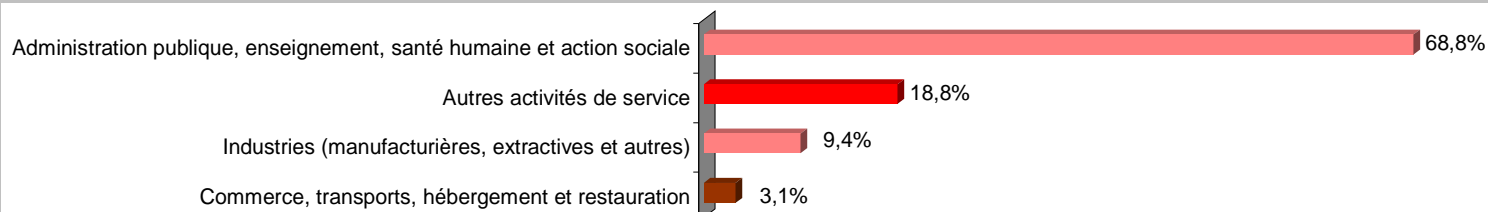
### Localisation de l'emploi




### Temps de travail



### Activité économique de l'entreprise



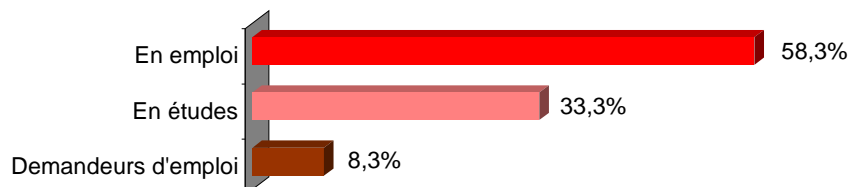
### Mode d'obtention de l'emploi



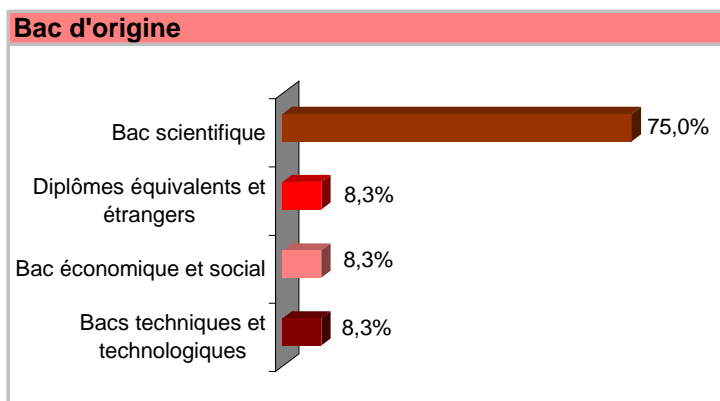
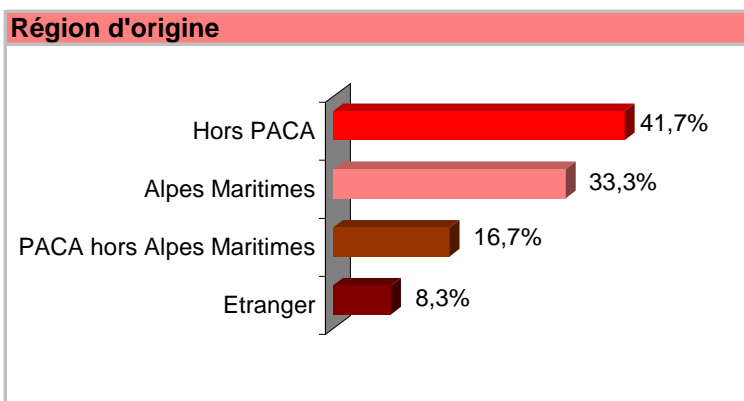
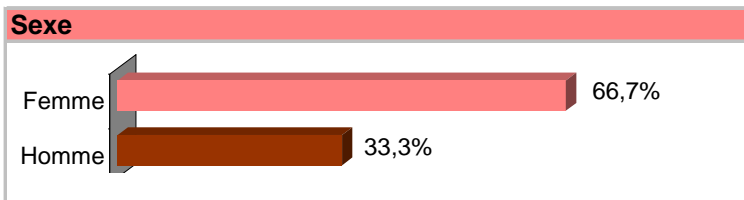
# SCIENCES ET TECHNOLOGIES DU MOUVEMENT HUMAIN (STAPS)

Diplômés 2007	15
Questionnaires exploités	12
Taux de réponse	80%

### Situation des diplômés au 1er décembre 2009 :

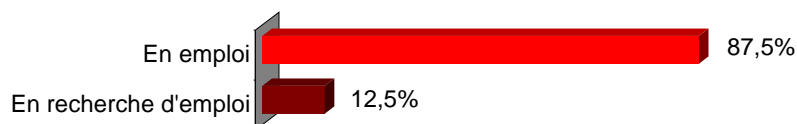


### Caractéristiques socio-démographiques (\*)



### Diplômés sur le marché du travail

#### Situation des diplômés sur le marché du travail (\*\*)



### Diplômés en poursuite d'études

#### Formation poursuivie en 2009-2010



(\*) Informations recueillies dans APOGEE (système de gestion des inscriptions à l'Université)


(\*\*) Taux d'emploi : nombre de diplômés en emploi rapporté au nombre de diplômés sur le marché de l'emploi ("en emploi" et "en recherche d'emploi")

## Diplômés en emploi

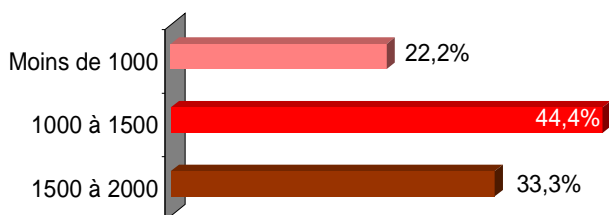
### Statut de l'emploi



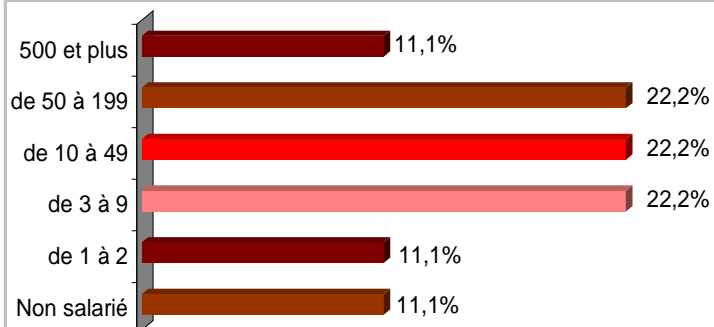
### Niveau de l'emploi



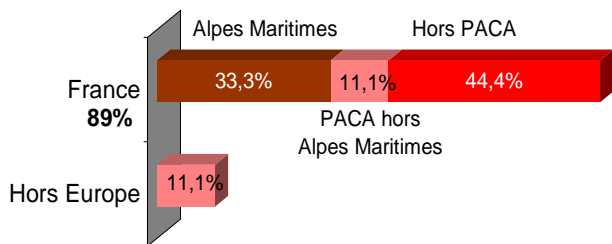
### Niveau de rémunération (salaire mensuel net moyen primes incluses)



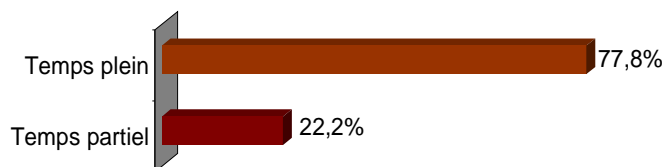
### Effectif de l'entreprise



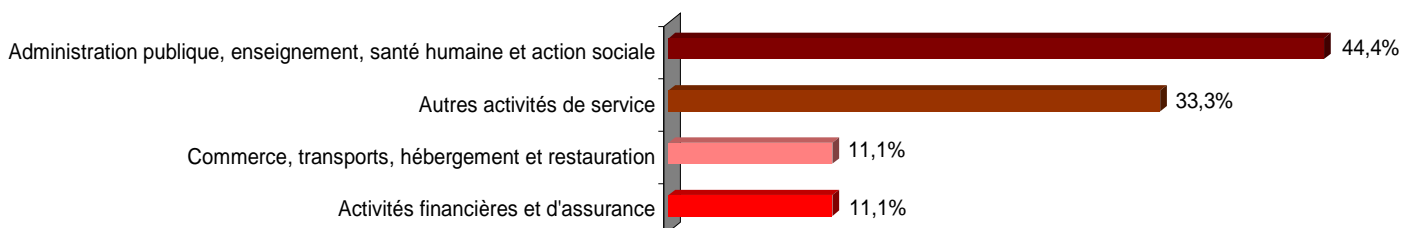
### Localisation de l'emploi



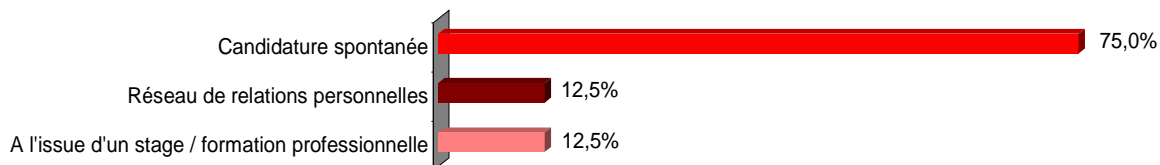
### Temps de travail



### Activité économique de l'entreprise



### Mode d'obtention de l'emploi











**Université Nice Sophia Antipolis**

**Partie 2 :**

# **Résultats par domaine**

**Masters 2007**

 Domaine DROIT, ÉCONOMIE, GESTION.....	67
 Domaine LETTRES, LANGUES, ARTS.....	69
 Domaine SCIENCES HUMAINES ET SOCIALES.....	71
 Domaine SCIENCES, TECHNOLOGIES, SANTÉ.....	73

# UNIVERSITÉ NICE SOPHIA ANTIPOLIS MASTER

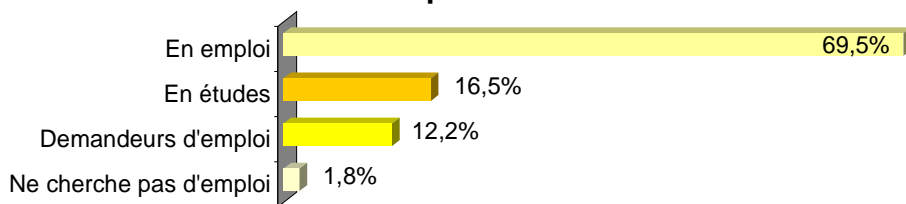
DOMAINE

PROMOTION 2007

## DROIT, ÉCONOMIE, GESTION

Diplômés 2007	<b>969</b>
Questionnaires exploités	<b>613</b>
Taux de réponse	<b>63%</b>

### Situation des diplômés au 1er décembre 2009 :

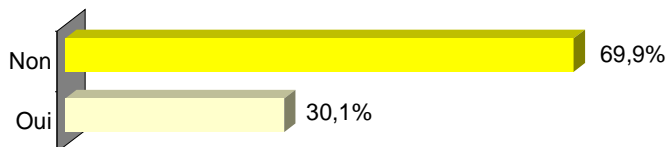


### Caractéristiques socio-démographiques (\*)

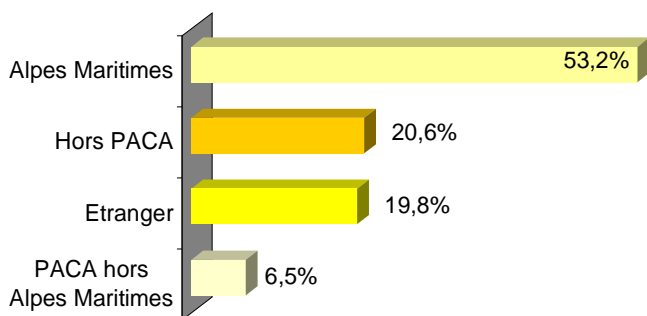
#### Sexe



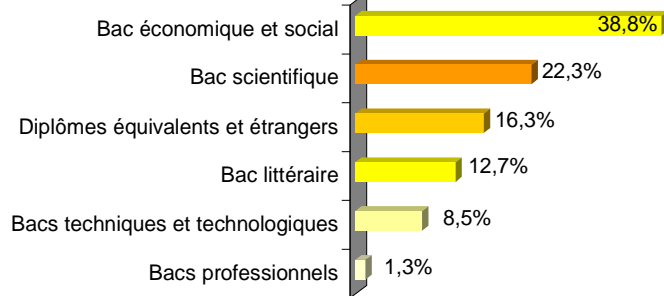
#### Bourse



#### Région d'origine

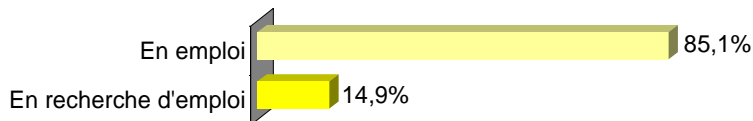


#### Bac d'origine



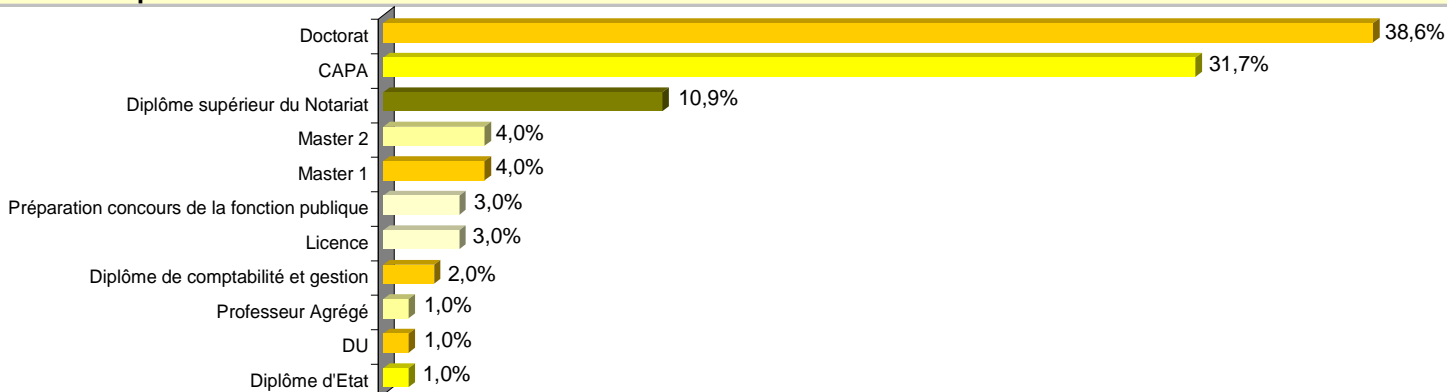
### Diplômés sur le marché du travail

#### Situation des diplômés sur le marché du travail (\*\*)



### Diplômés en poursuite d'études

#### Formation poursuivie en 2009-2010

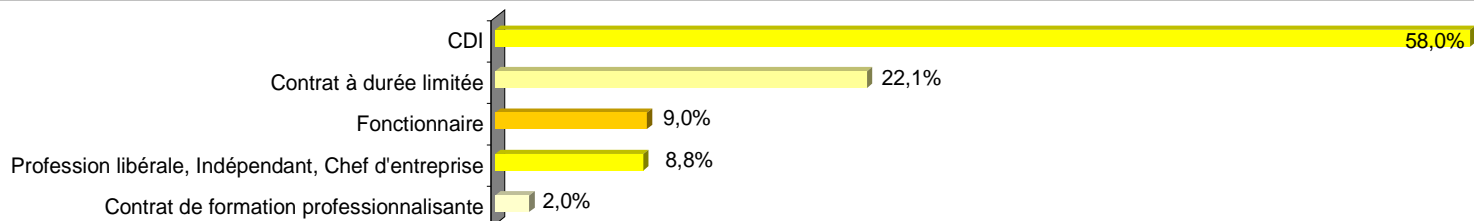


(\*) Informations recueillies dans APOGEE (système de gestion des inscriptions à l'Université)

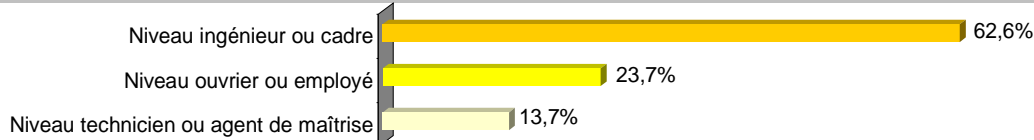
(\*\*) Taux d'emploi : nombre de diplômés en emploi rapporté au nombre de diplômés sur le marché de l'emploi ("en emploi" et "en recherche d'emploi")

## Diplômés en emploi

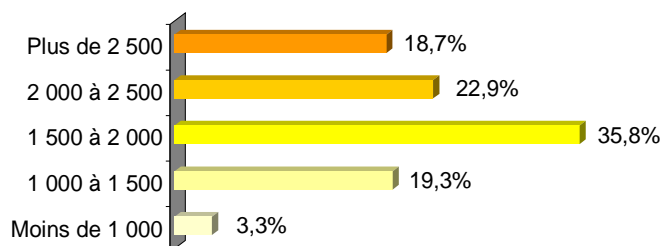
### Statut de l'emploi



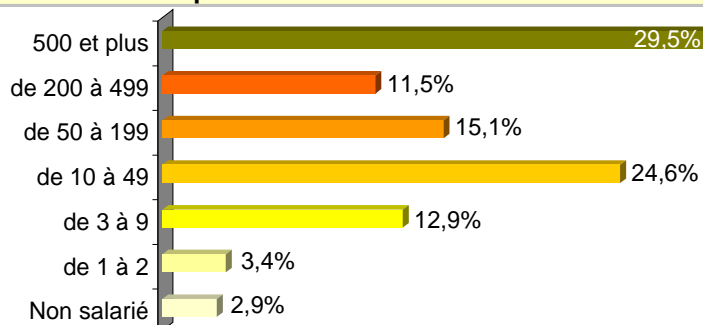
### Niveau de l'emploi



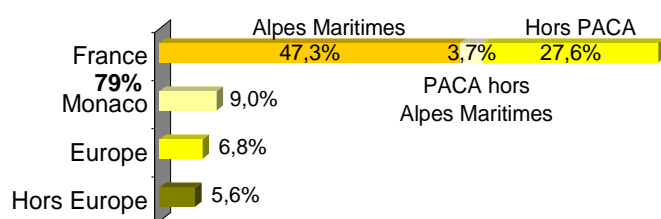
### Niveau de rémunération (salaire mensuel net moyen primes incluses)



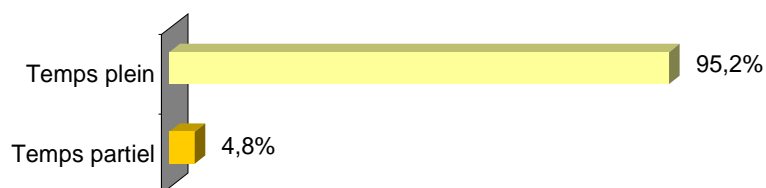
### Effectif de l'entreprise



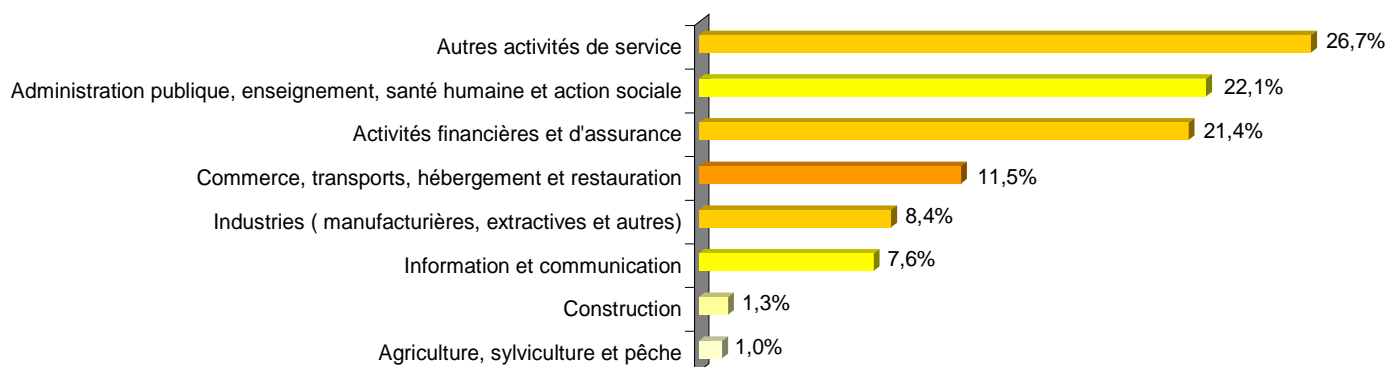
### Localisation de l'emploi



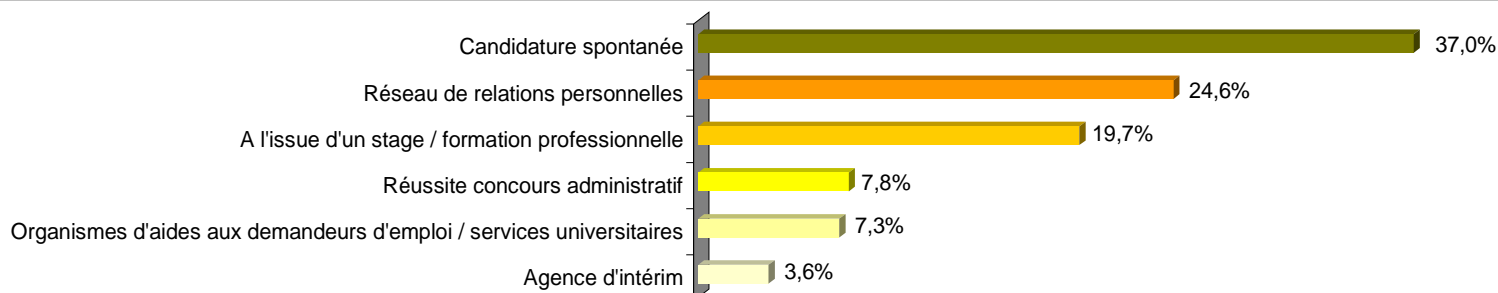
### Temps de travail



### Activité économique de l'entreprise



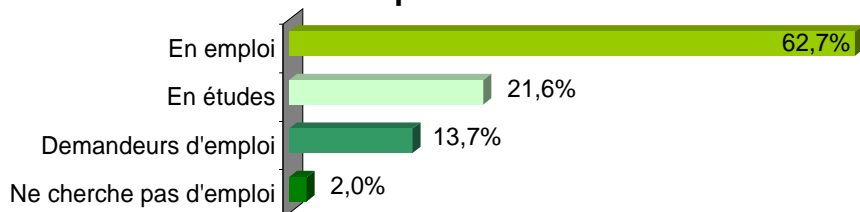
### Mode d'obtention de l'emploi



## LETTRES, LANGUES, ARTS


Diplômés 2007	<b>65</b>
Questionnaires exploités	<b>52</b>
Taux de réponse	<b>80%</b>

### Situation des diplômés au 1er décembre 2009 :

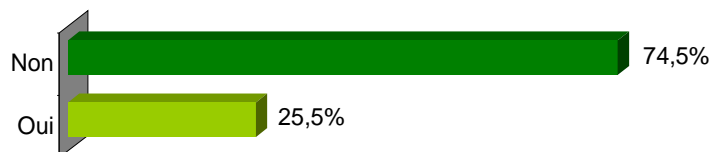


### Caractéristiques socio-démographiques (\*)

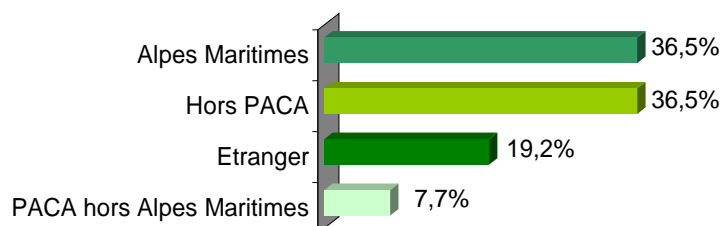
#### Sexe



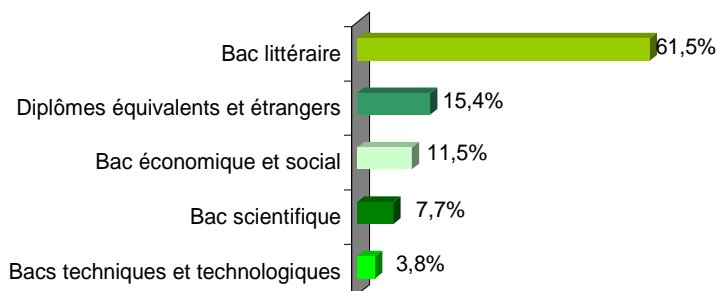
#### Bourse



#### Région d'origine

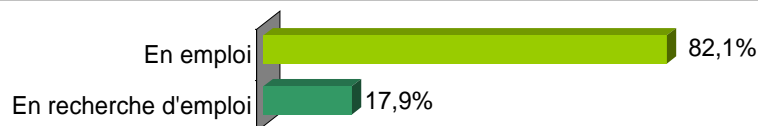


#### Bac d'origine



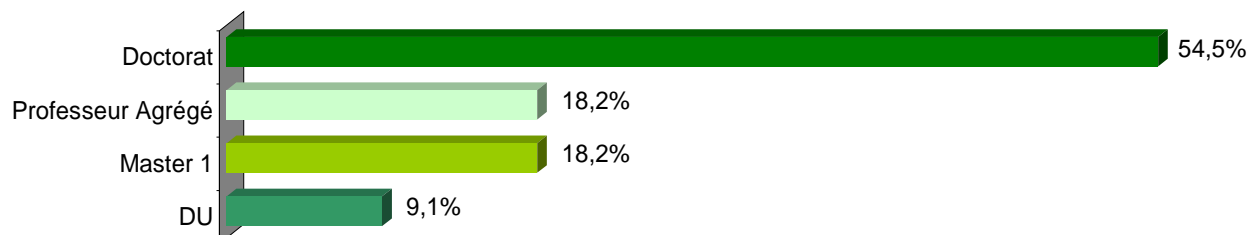
### Diplômés sur le marché du travail

#### Situation des diplômés sur le marché du travail (\*\*)



### Diplômés en poursuite d'études

#### Formation poursuivie en 2009-2010



(\*) Informations recueillies dans APOGEE (système de gestion des inscriptions à l'Université)

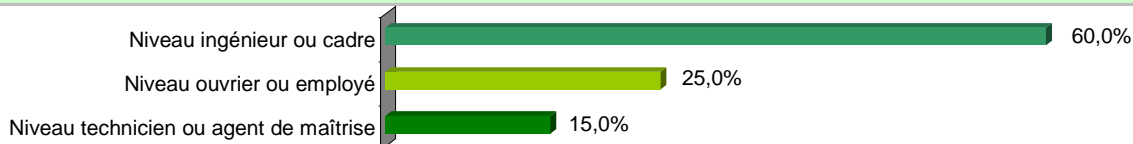
(\*\*) Taux d'emploi : nombre de diplômés en emploi rapporté au nombre de diplômés sur le marché de l'emploi ("en emploi" et "en recherche d'emploi")

## Diplômés en emploi

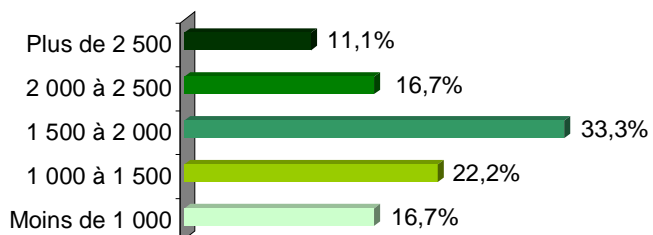
### Statut de l'emploi



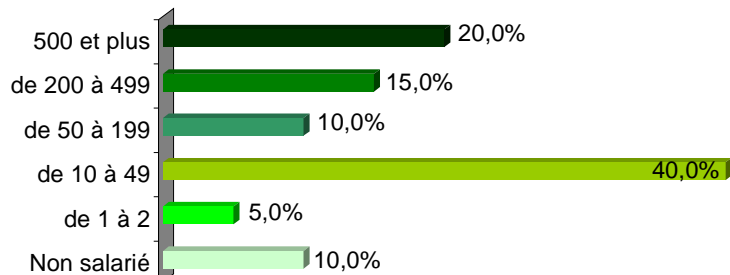
### Niveau de l'emploi



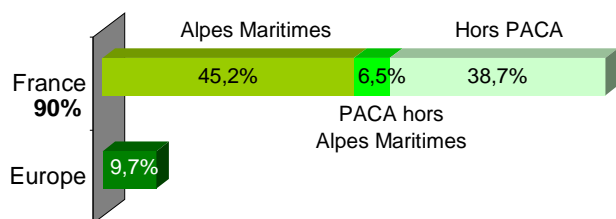
### Niveau de rémunération (salaire mensuel net moyen primes incluses)



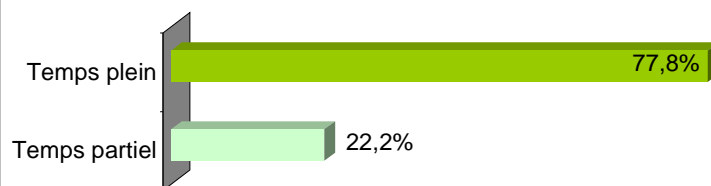
### Effectif de l'entreprise



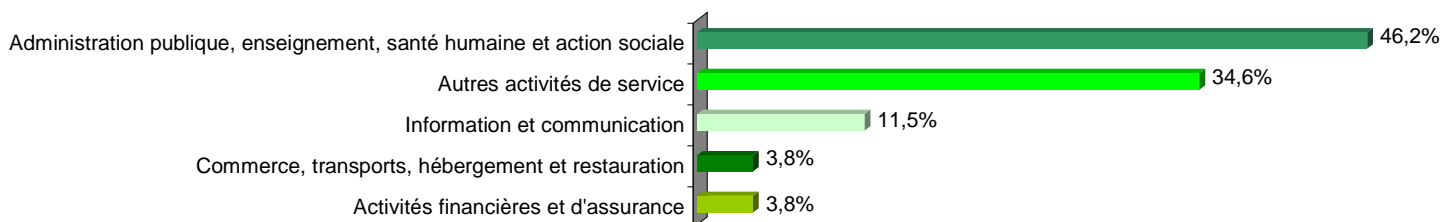
### Localisation de l'emploi



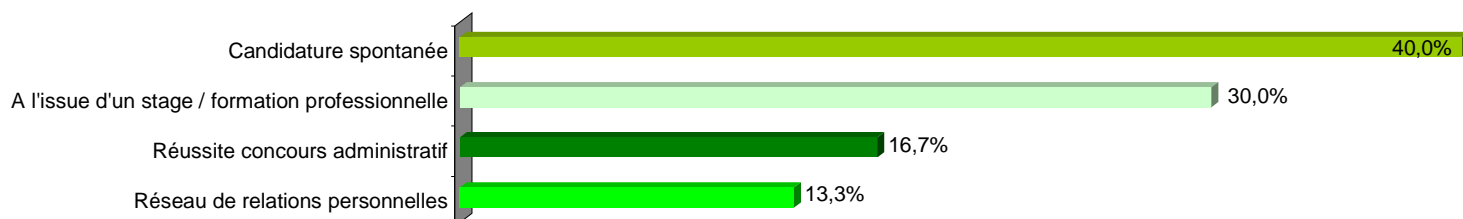
### Temps de travail



### Activité économique de l'entreprise



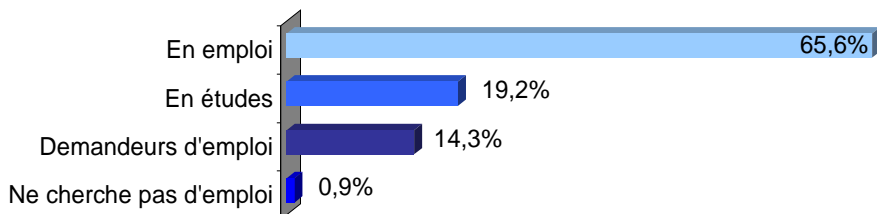
### Mode d'obtention de l'emploi



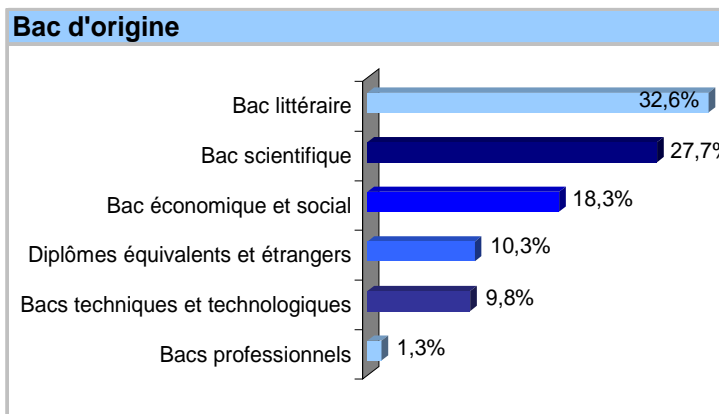
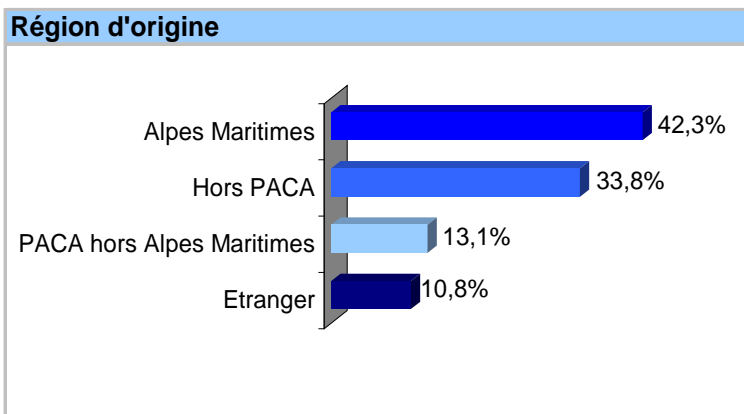
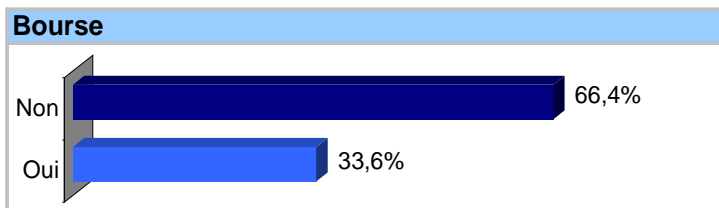
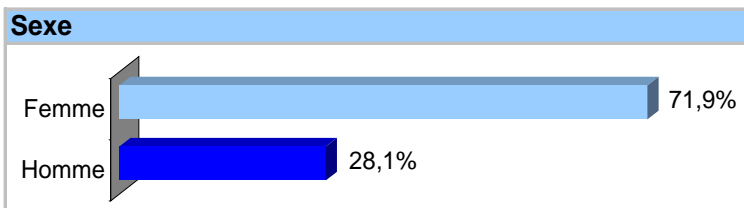
# SCIENCES HUMAINES ET SOCIALES

Diplômés 2007	<b>302</b>
Questionnaires exploités	<b>224</b>
Taux de réponse	<b>74%</b>

### Situation des diplômés au 1er décembre 2009 :

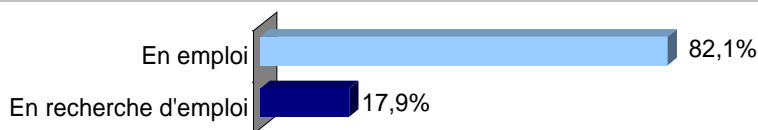


### Caractéristiques socio-démographiques (\*)



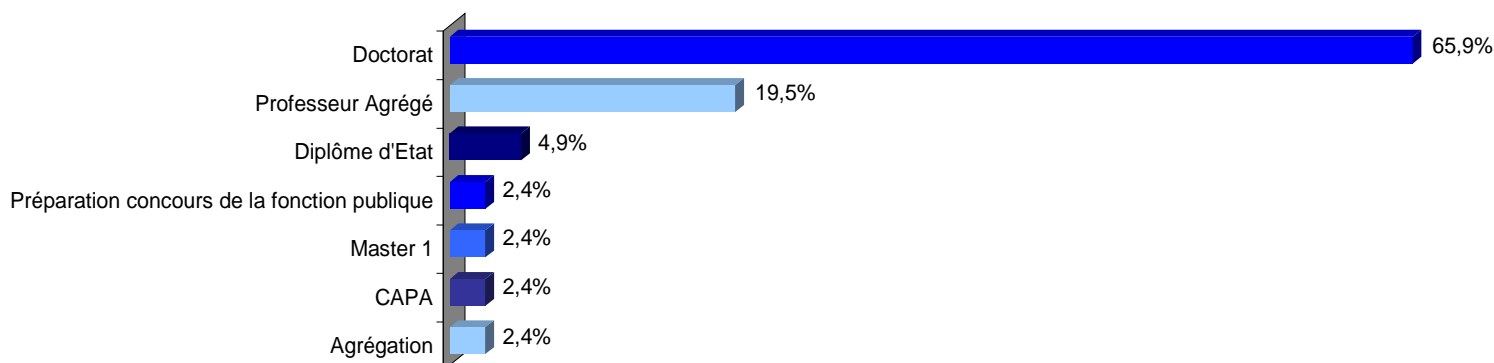
### Diplômés sur le marché du travail

#### Situation des diplômés sur le marché du travail (\*\*)



### Diplômés en poursuite d'études

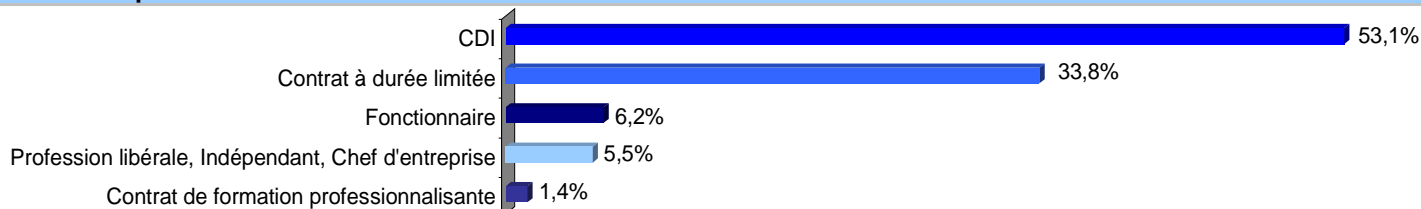
#### Formation poursuivie en 2009-2010



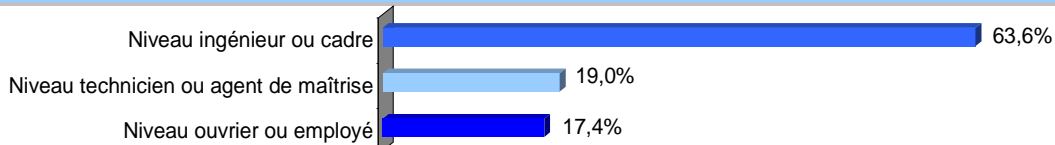
(\*) Informations recueillies dans APOGEE (système de gestion des inscriptions à l'Université)

## Diplômés en emploi

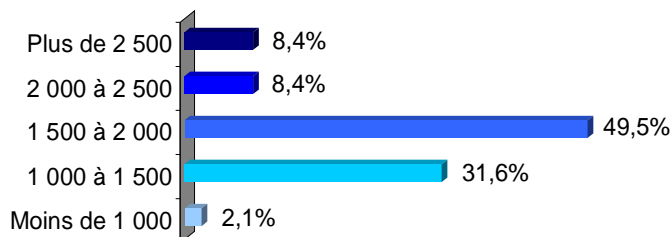
### Statut de l'emploi



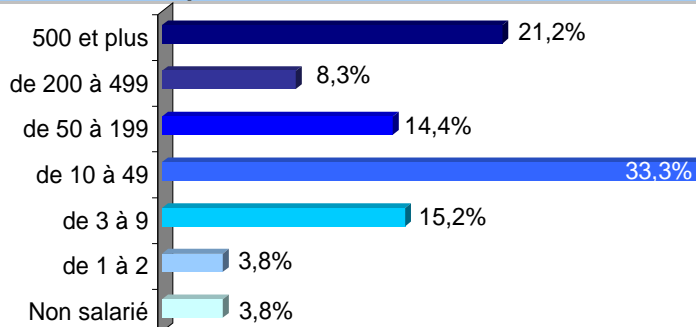
### Niveau de l'emploi



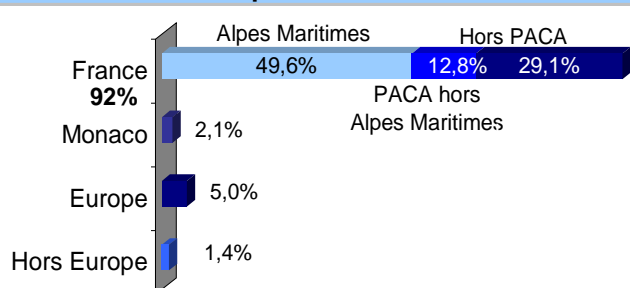
### Niveau de rémunération (salaire mensuel net moyen primes incluses)



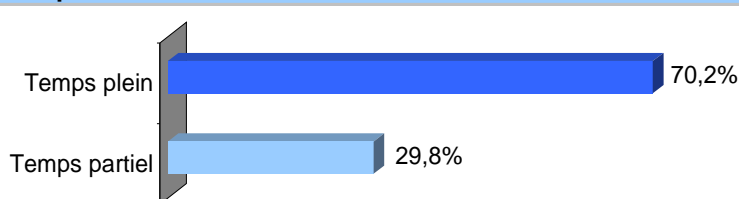
### Effectif de l'entreprise



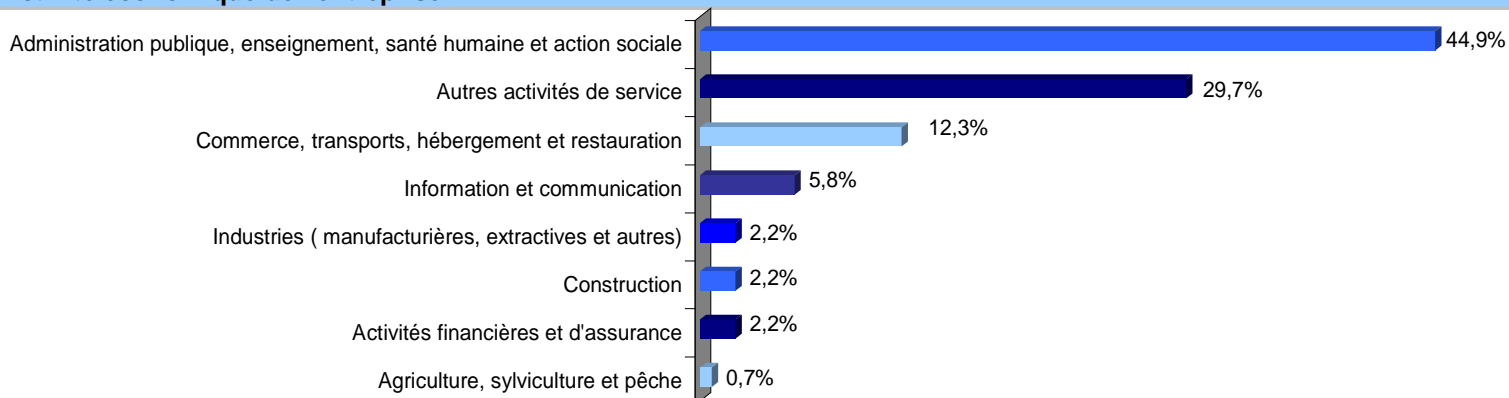
### Localisation de l'emploi



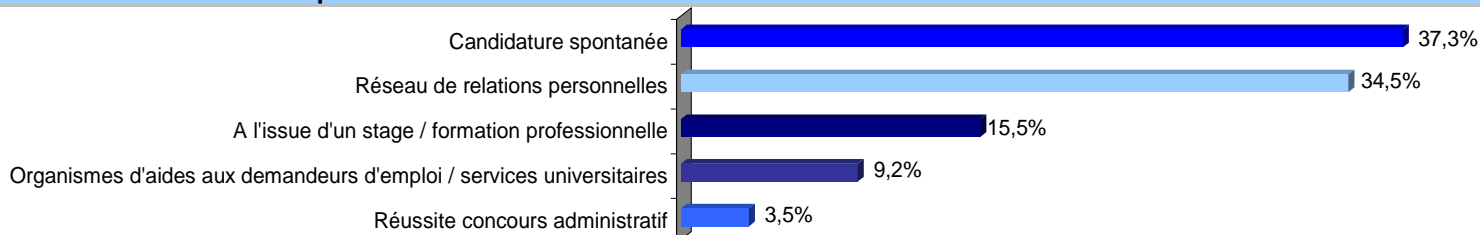
### Temps de travail



### Activité économique de l'entreprise



### Mode d'obtention de l'emploi





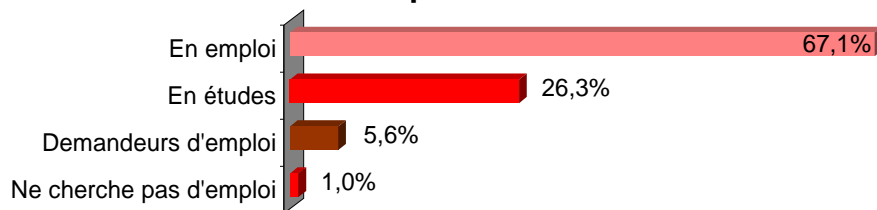
DOMAINE

PROMOTION 2007

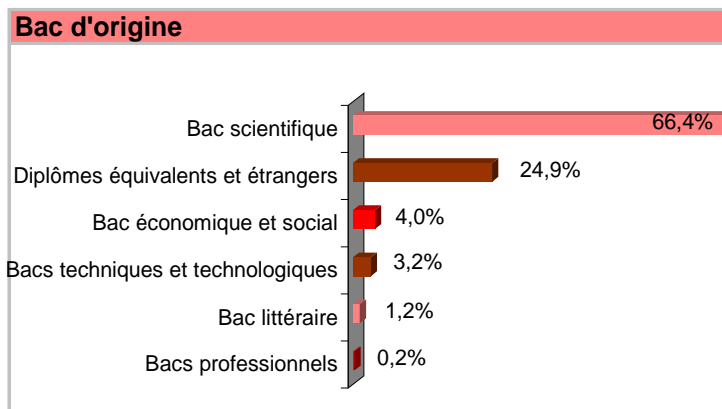
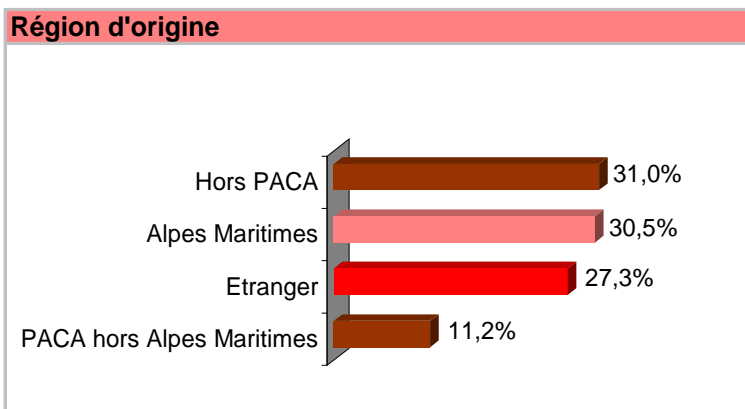
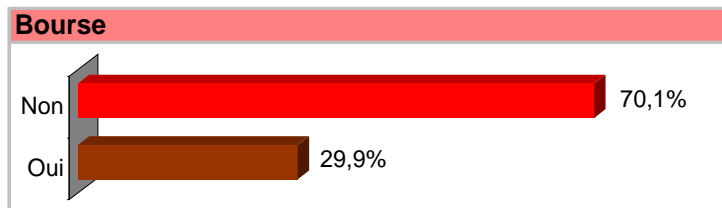
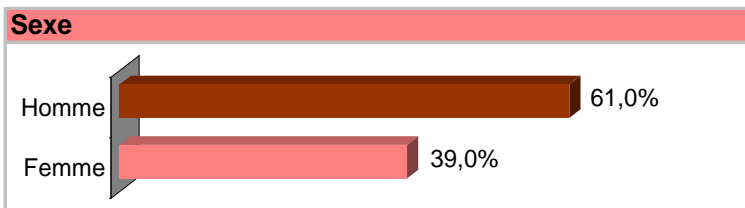
# SCIENCES, TECHNOLOGIES, SANTÉ

Diplômés 2007	566
Questionnaires exploités	405
Taux de réponse	72%

### Situation des diplômés au 1er décembre 2009 :

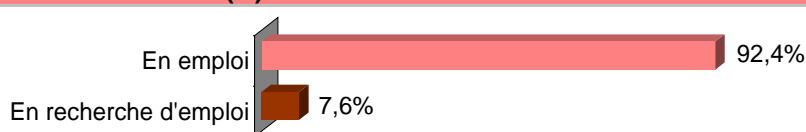


## Caractéristiques socio-démographiques (\*)




## Diplômés sur le marché du travail

### Situation des diplômés sur le marché du travail (\*\*)



## Diplômés en poursuite d'études

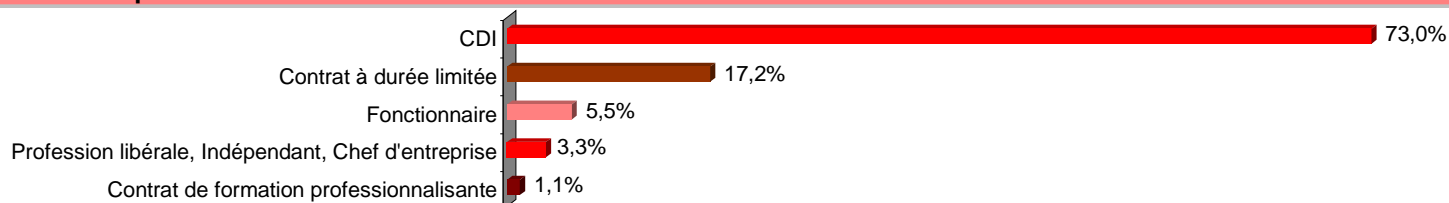
### Formation poursuivie en 2009-2010



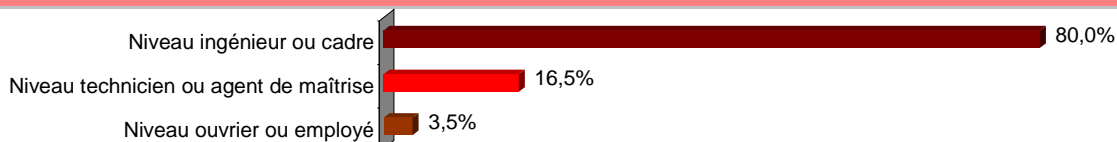
(\*) Informations recueillies dans APOGEE (système de gestion des inscriptions à l'Université)

## Diplômés en emploi

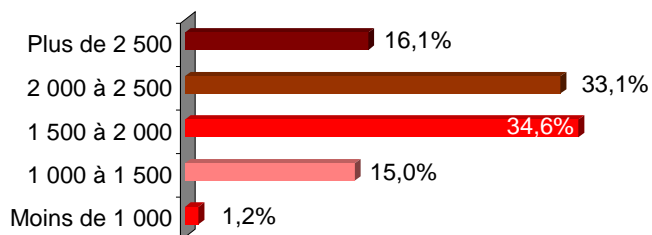
### Statut de l'emploi



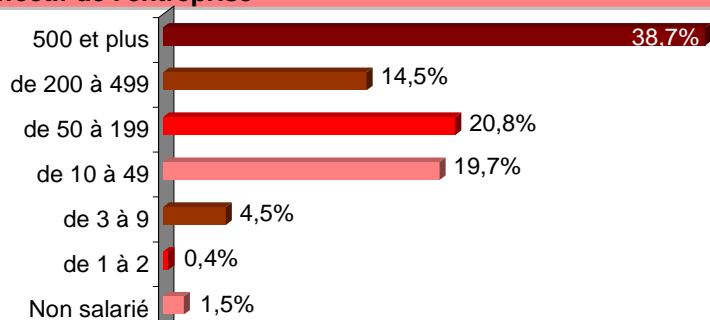
### Niveau de l'emploi



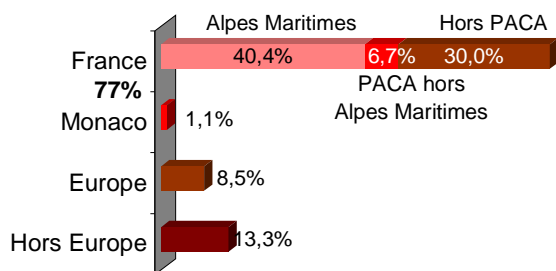
### Niveau de rémunération (salaire mensuel net moyen primes incluses)



### Effectif de l'entreprise



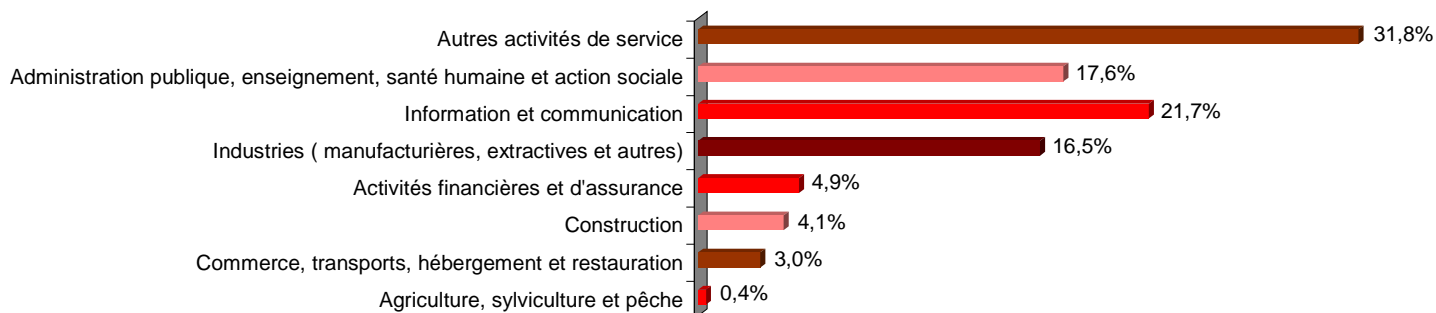
### Localisation de l'emploi



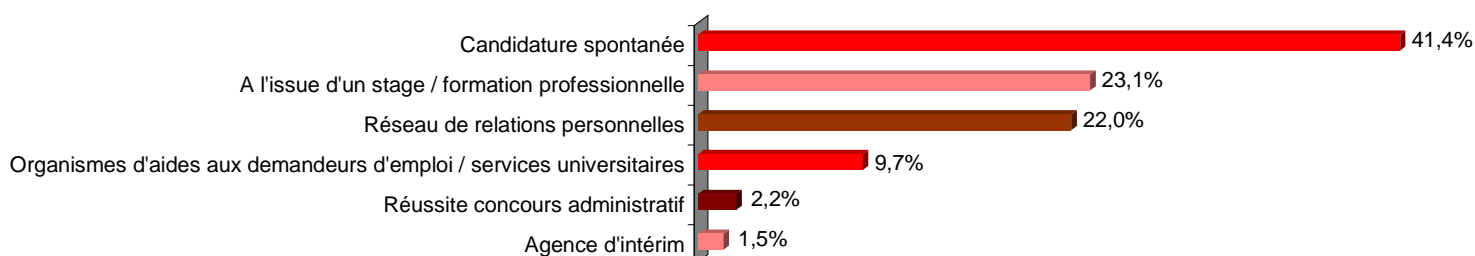
### Temps de travail



### Activité économique de l'entreprise



### Mode d'obtention de l'emploi



Le mot du Président de l'UNS.....	2
Le mot de la Vice-présidente du CEVU.....	4
INTRODUCTION.....	5
SOMMAIRE.....	7
<b>PARTIE 1 : Résultats par discipline.....</b>	<b>8</b>
<b>DROIT, ÉCONOMIE, GESTION.....</b>	<b>10</b>
ADMINISTRATION ÉCONOMIQUE ET SOCIALE (AES).....	11
SCIENCES ÉCONOMIQUES.....	13
SCIENCES DE GESTION.....	15
SCIENCES JURIDIQUES.....	17
SCIENCES POLITIQUES.....	19
<b>LETTRES, LANGUES, ARTS.....</b>	<b>22</b>
ARTS.....	23
FRANÇAIS, LANGUE ÉTRANGÈRE.....	25
LANGUES ET LITTÉRATURES ÉTRANGÈRES.....	27
LANGUES ÉTRANGÈRES APPLIQUÉES.....	29
LITTÉRATURE GÉNÉRALE ET COMPARÉE.....	31
<b>SCIENCES HUMAINES ET SOCIALES.....</b>	<b>34</b>
PHILOSOPHIE, EPISTÉMOLOGIE.....	35
SOCIOLOGIE, DÉMOGRAPHIE .....	36
GÉOGRAPHIE .....	37
HISTOIRE .....	39
ARCHÉOLOGIE, ETHNOLOGIE, PRÉHISTOIRE .....	41
SCIENCES DE L'INFORMATION ET DE LA COMMUNICATION.....	43
PSYCHOLOGIE.....	45
<b>SCIENCES, TECHNOLOGIES, SANTÉ.....</b>	<b>48</b>
INFORMATIQUE.....	49
CHIMIE.....	51
MATHÉMATIQUES APPLIQUÉES ET SCIENCES SOCIALES (MASS).....	53
SCIENCES DE LA VIE.....	55
PHYSIQUE .....	57
SCIENCES DE L'UNIVERS.....	59
MÉDECINE.....	61

S.T.A.P.S.....	63
<b>PARTIE 2 : Résultats par domaine.....</b>	<b>66</b>
DROIT, ÉCONOMIE, GESTION.....	67
LETTRES, LANGUES, ARTS.....	69
SCIENCES HUMAINES ET SOCIALES.....	71
SCIENCES, TECHNOLOGIES, SANTÉ.....	73
Table des matières.....	75
<b>ANNEXE : Regroupement des diplômes par domaine.....</b>	<b>78</b>



# ANNEXE :

## Regroupement des diplômes par domaine

<b>DROIT, ÉCONOMIE, GESTION</b>		
<b>Secteur disciplinaire</b>	<b>Mention MASTER</b>	<b>Spécialité MASTER</b>
<b>ADMINISTRATION ECONOMIQUE SOCIALE (A.E.S.) ET</b>	DROIT, ECONOMIE, GESTION : ECONOMIE ET MANAGEMENT DE L'ORGANISATION ET DE LA CONNAISSANCE	ECONOMIE ET CONSEIL EN RESSOURCES HUMAINES ECONOMIE ET MANAGEMENT DES PME ET PMO
<b>SCIENCES DE GESTION</b>	ADMINISTRATION DES AFFAIRES : DIRECTION DES ENTREPRISES PUBLIQUES ET PRIVEES	CERTIFICAT D'APTITUDE A L'ADMINISTRATION DES ENTREPRISES
	ADMINISTRATION DES AFFAIRES : MARKETING ET STRATEGIE	AUDIT INFORMATIONNEL ET STRATEGIQUE
	ADMINISTRATION DES AFFAIRES : SCIENCES COMPTABLES ET FINANCIERES	SCIENCE DE GESTION
	DROIT, ECONOMIE, GESTION : ECONOMIE DE LA FIRME ET DES MARCHES	DEVELOPPEMENT INDUSTRIEL GOUVERNANCE DE L'INNOVATION
	DROIT, ECONOMIE, GESTION : FINANCE COMPTABILITE	COMPTABILITE, CONTROLE, AUDIT DIRECTION FINANCIERE AUDIT INTERNE ET CONTROLE DE GESTION INGENIERIE FINANCIERE STRATEGIE FISCALE DE L'ENTREPRISE
	DROIT, ECONOMIE, GESTION : MACROECONOMIE ET FINANCE INTERNATIONALE	FINANCE, CROISSANCE ET DEVELOPPEMENT
	DROIT, ECONOMIE, GESTION : MANAGEMENT	MANAGEMENT DE PROJETS INNOVANTS MANAGEMENT DU SPORT MANAGEMENT PUBLIC
	DROIT, ECONOMIE, GESTION : MARKETING ET STRATEGIE	COMMUNICATION ORGANISATIONNELLE MARKETING:ETUDES DE MARCHE ET COMMERCIALISATION
<b>SCIENCES ECONOMIQUES</b>	DROIT, ECONOMIE, GESTION : ECONOMIE ET MANAGEMENT DE L'ORGANISATION ET DE LA CONNAISSANCE	ECONOMIE ET MANAGEMENT DE L'INNOVATION ET DE LA CONNAISSANCE
	DROIT, ECONOMIE, GESTION : MACROECONOMIE ET FINANCE INTERNATIONALE	FINANCE INTERNATIONALE ET INTEGRATION EUROPEENNE
	DROIT, ECONOMIE, GESTION : STRATEGIES INTERNATIONALES ECONOMIQUES ET FINANCIERES	BANQUE ET FINANCE INTERNATIONALE
	ECONOMIE ET GESTION : ECONOMIE ET GESTION DE LA CONNAISSANCE	MANAGEMENT ET CONSEIL EN SYSTEME D'INFORMATION
	ECONOMIE ET GESTION : STRATEGIES INTERNATIONALES ECONOMIQUES ET FINANCIERES	STRATEGIES INTERNATIONALES ECO ET FINANCIERES
<b>SCIENCES JURIDIQUES</b>	DROIT ECONOMIE GESTION : DROIT PRIVE	DROIT NOTARIAL DROIT PRIVE ET SCIENCES CRIMINELLES GESTION DES CONTENTIEUX SYSTEMES JURIDIQUES
	DROIT ECONOMIE GESTION : DROIT PUBLIC ET SCIENCE POLITIQUE	LA SANTE DES POPULATIONS METIERS DE L'IMMOBILIER ET DE L'URBANISME ORGANISATION ET ADMINISTRATION DES COLLECTIVITES PUBLIQUES POLITIQUE DE LA VILLE SECURITE INTERIEURE
	DROIT ET SCIENCE POLITIQUE : DROIT PUBLIC DE LA CITE	LA CITE ET L'ETAT
	DROIT ET SCIENCE POLITIQUE : REGULATIONS INTERNATIONALES ET EUROPEENNES	GOUVERNANCE ET METIERS DU POLITIQUE EN FRANCE ET EN EUROPE
	DROIT, ECONOMIE, GESTION : DROIT ECONOMIQUE ET DES AFFAIRES	GESTION JURIDIQUE DES RISQUES ET DEVELOPPEMENT DURABLE JURISTE D'ENTREPRISE JURISTE DU SPORT RECHERCHE EN DROIT ECONOMIQUE
	DROIT, ECONOMIE, GESTION : FINANCE COMPTABILITE	GESTION INTERNATIONALE DE LA FORTUNE
	DROIT ECONOMIE GESTION : DROIT PUBLIC ET SCIENCE POLITIQUE	EXPERTISE DU POLITIQUE ET AFFAIRES PUBLIQUES
<b>SCIENCES POLITIQUES</b>	DROIT ET SCIENCE POLITIQUE : REGULATIONS INTERNATIONALES ET EUROPEENNES	DROIT ET PRATIQUE DE LA SOLIDARITE INTERNATIONALE DROIT INTERNATIONAL ET EUROPEEN
	DROIT, ECONOMIE, GESTION : DROIT INTERNATIONAL ET EUROPEEN	DROIT ET FINANCEMENT DU DEVELOPPEMENT DROIT INTERNATIONAL ET EUROPEEN PUBLIC ET PRIVE SECURITE INTERNATIONALE, DEFENSE, INTELLIGENCE ECONOMIQUE

## LETTRES, LANGUES, ARTS

<b>ARTS</b>	ARTS, LETTRES, LANGUES : THEORIES ET PRATIQUES DES ARTS	ETUDES EN DANSE ETUDES MUSICALES ETUDES THEATRALES
<b>FRANCAIS, LANGUE ETRANGERE</b>	LETTRES, LANGUES, ARTS : LETTRES	FRANCAIS LANGUE ETRANGERE SECONDAIRE
	LETTRES, LANGUES, ARTS : LANGUES	FRANCAIS LANGUE ETRANGERE SECONDE
<b>LANGUES ET LITTERATURES ETRANGERES</b>	ARTS, LETTRES, LANGUES : LINGUISTIQUE	LINGUISTIQUE
	LETTRES, LANGUES, ARTS : LANGUES	ETUDES ANGLOPHONES LANGUE, LITTERATURE, CIVILISATION ALLEMANDES LANGUE, LITTERATURE, CIVILISATION ESPAGNOLES LANGUE, LITTERATURE, CIVILISATION ITALIENNES
<b>LANGUES ETRANGERES APPLIQUEES</b>	ARTS, LETTRES, LANGUES : LANGUES APPLIQUEES	TRADUCTION SPECIALISEE (TRADUCTION, SOUS TITRAGE, ET DOUBLAGE DES PRODUCTIONS AUDIOVISUELLES)
<b>LITTERATURE GENERALE ET COMPAREE</b>	LETTRES, LANGUES, ARTS : LETTRES	ETUDES EUROPEENNES LANGUE ET LITTERATURE COMPAREE
		LANGUE ET LITTERATURE FRANCAISES

## SCIENCES HUMAINES ET SOCIALES

<b>ARCHEOLOGIE, ETHNOLOGIE, PREHISTOIRE</b>	SCIENCES DE L'HOMME ET DE LA SOCIETE : ANTHROPOLOGIE	FORMES DU PARTAGE : CULTURES, COGNITION
		METIERS DU PATRIMOINE (ETHNOLOGIE)
<b>GEOGRAPHIE</b>	DROIT, ECONOMIE, GESTION : MANAGEMENT	GESTION DES AMENAGEMENTS TOURISTIQUES ET HOTELIERS (GATH)
	SCIENCES DE L'HOMME ET DE LA SOCIETE : SCIENCES GEOGRAPHIQUES	GESTION DE PROJETS HYDROTECHNOLOGIQUES ET ENVIRONNEMENTAUX-HYDROPROTECH
	SCIENCES HUMAINES ET SOCIALES : SCIENCES GEOGRAPHIQUES	GESTION DES AMENAGEMENTS TOURISTIQUES ET HOTELIERS (GATH) IMAGE, MULTIMEDIA ET SCIENCES TERRITORIALES (IMST) STRUCTURE ET DYNAMIQUE SPATIALE (SDS)
	SCIENCES, TECHNOLOGIES ET SANTE : SCIENCES ET TECHNIQUES DE L'INFORMATION ET DE LA COMMUNICATION (STIC)	GESTION DE PROJETS HYDROTECHNOLOGIQUES ET ENVIRONNEMENTAUX - HYDROPROTECH
<b>HISTOIRE</b>	SCIENCES DE L'HOMME ET DE LA SOCIETE : HISTOIRE DE LA MEDITERRANEE MODERNE ET CONTEMPORAINE	HISTOIRE DE LA MEDITERRANEE MODERNE ET CONTEMPORAINE
	SCIENCES DE L'HOMME ET DE LA SOCIETE : SCIENCES DES MONDES PREHISTORIQUES ANTIQUES ET MEDIEVAUX	SCIENCE DES MONDES PREHISTORIQUES, ANTIQUES ET MEDIEVAUX
<b>PHILOSOPHIE, EPISTEMOLOGIE</b>	SCIENCES DE L'HOMME ET DE LA SOCIETE : PHILOSOPHIE	PHILOSOPHIE
<b>PSYCHOLOGIE</b>	SCIENCES DE L'HOMME ET DE LA SOCIETE : PSYCHOLOGIE	PSYCHOLOGIE CLINIQUE ET PATHOLOGIQUE
		PSYCHOLOGIE COGNITIVE ET SOCIALE : FONDAMENTALE ET APPLIQUEE
		PSYCHOPATHOLOGIE CLINIQUE ET PSYCHANALYSE
	SCIENCES HUMAINES ET SOCIALES : PSYCHOLOGIE	PSYCHOLOGIE CLINIQUE ET GERONTOLOGIE
		PSYCHOLOGIE COGNITIVE ET ERGONOMIE COGNITIVE DES TIC
		PSYCHOLOGIE ET NEUROPSYCHOLOGIE DU DEVELOPPEMENT ET DES FONCTIONNEMENTS COGNITIFS
		PSYCHOLOGIE SOCIALE ET DU TRAVAIL ET INGENIERIE DES RESSOURCES HUMAINES
		PSYCHOPATHOLOGIES INTERCULTURELLES, CLINIQUES DU LIEN SOCIAL ET DES SITUATIONS DE CRISE ET PSYCHOPATHOLOGIE CLINIQUE
<b>SCIENCES DE L'INFORMATION ET DE LA COMMUNICATION</b>	ARTS, LETTRES, LANGUES : INFORMATION, COMMUNICATION	COMMUNICATION ECOCITOYENNE, PATRIMOINE ET DEVELOPPEMENT DURABLE
		DISPOSITIF SOCIO-TECHNIQUES D'INFORMATION ET DE COMMUNICATION
		INGENIERIE DE LA CREATION MULTIMEDIA ET DIRECTION ARTISTIQUE DE PROJETS
		MEDIATION ET INGENIERIE CULTURELLES: MUSEOLOGIE, ARTS ACTUELS ET PATRIMOINE
		MEDITERRANEE: IDENTITES, COMMUNICATION ET DEVELOPPEMENTS INTERCULTURELS
<b>SOCIOLOGIE, DEMOGRAPHIE</b>	SCIENCES DE L'HOMME ET DE LA SOCIETE : SOCIOLOGIE	MIGRATIONS, VILLES, DYNAMIQUES SOCIALES



<b>SCIENCES, TECHNOLOGIES, SANTÉ</b>		
<b>CHIMIE</b>	SCIENCES, TECHNOLOGIES ET SANTE : MATHEMATIQUES	MATHEMATIQUES
	SCIENCES, TECHNOLOGIES, SANTE : CHIMIE	CHIMIE DE LA VIE, DE L'ENVIRONNEMENT ET DES MATERIAUX POUR UN DEVELOPPEMENT DURABLE FORMULATION, ANALYSE, QUALITE (FOQUAL)
<b>INFORMATIQUE</b>	SCIENCES, TECHNOLOGIES ET SANTE : SCIENCES ET TECHNIQUES DE L'INFORMATION ET DE LA COMMUNICATION (STIC)	GENIE BIOMEDICAL (GBM)
		HYDROINFORMATIQUE
		IMAGE ET GEOMETRIE POUR LE MULTIMEDIA ET LA MODELISATION DU VIVANT
		INFORMATIQUE ET MATHEMATIQUES APPLIQUEES A LA FINANCE ET A L'ASSURANCE (IMAF)
		INFORMATIQUE ET SCIENCES POUR L'INGENIEUR (ISI)
		METHODE INFORMATIQUE APPLIQUEE A LA GESTION DES ENTREPRISES (MIAGE)
		MULTIMEDIA, BASES DE DONNEES ET SYSTEMES (MBDS)
		PROGRAMMATION : MODELES, LANGAGES ET TECHNIQUES
		RESEAUX ET SYSTEMES DISTRIBUES
		SIGNAUX ET COMMUNICATIONS NUMERIQUES
		SYSTEMES EMBARQUES
		TELECOMMUNICATION RADIOFREQUENCE ET MICROELECTRONIQUE
TELECOMMUNICATIONS, INFORMATIQUE, MICROELECTRIQUE (TIM)		
<b>MATHEMATIQUES APPLIQUEES ET SCIENCES SOCIALES (M.A.S.S.)</b>	SCIENCES, TECHNOLOGIES ET SANTE : MATHEMATIQUES APPLIQUEES ET SCIENCES SOCIALES (MASS)	MATHEMATIQUES APPLIQUEES ET SCIENCES SOCIALES (MASS)
	SCIENCES, TECHNOLOGIES, SANTE : INGENIERIE MATHEMATIQUE ET ECONOMIE APPLIQUEE	INGENIERIE STOCHASTIQUE, STATISTIQUE ET METHODES QUANTITATIVES EN ECONOMIE ET FINANCE
<b>MEDECINE</b>	SCIENCES, TECHNOLOGIES, SANTE : INGENIERIE DU SYSTEME DE SANTE	QUALITE, SECURITE, RISQUE ET INGENIERIE DU MANAGEMENT
<b>PHYSIQUE</b>	SCIENCES, TECHNOLOGIES ET SANTE : PHYSIQUE	PHYSIQUE
	SCIENCES, TECHNOLOGIES ET SANTE : SCIENCES DE LA VIE ET DE LA SANTE	BIOLOGIE DES INTERACTIONS DU GENE AUX POPULATIONS
	SCIENCES, TECHNOLOGIES, SANTE : MATERIAUX	MATERIAUX ET MANAGEMENT PHYSIQUE DES MATERIAUX MECANIKES ET MODELISATION NUMERIQUE
<b>S.T.A.P.S.</b>	SCIENCES, TECHNOLOGIES ET SANTE : SCIENCES ET TECHNOLOGIES DU MOUVEMENT HUMAIN	SCIENCES ET TECHNOLOGIES DU MOUVEMENT HUMAIN
<b>SCIENCES DE LA VIE</b>	SCIENCES, TECHNOLOGIES ET SANTE : SCIENCES DE LA VIE ET DE LA SANTE	GENETIQUE, DEVELOPPEMENT ET IMMUNITE PHARMACOLOGIE PHYSIOLOGIE ET NEUROBIOLOGIE
<b>SCIENCES DE L'UNIVERS</b>	SCIENCES, TECHNOLOGIES ET SANTE : SCIENCES ET GESTION DE LA TERRE (SGT)	AMENAGEMENT ET GEO INGENIERIE (AGI)
		DYNAMIQUE DES SYSTEMES GEOLOGIQUES ET ALEAS (DGSA)
		GESTION, ENVIRONNEMENT ET DEVELOPPEMENT DURABLE (GEDD)