

LE DEVENIR DES ÉTUDIANTS DIPLÔMÉS DE MASTER - Promotion 2007

COMPARAISON MASTER PROFESSIONNEL/MASTER RECHERCHE

Dans le cadre de l'organisation Licence Master Doctorat (L. M. D.), l'Université Nice Sophia Antipolis distingue, depuis 2004, deux parcours parmi les diplômés de Master :

- Master à finalité professionnelle (P)
- Master à finalité recherche (R).

Le Master Professionnel vise à insérer les diplômés à l'issue de la cinquième année d'études tandis que le Master Recherche prépare à la thèse de Doctorat. Toutefois, certains diplômés de Master Professionnel poursuivent leurs études, de même que certains diplômés d'un Master Recherche entrent directement sur le marché du travail.

Le présent document se propose de comparer la situation et l'insertion professionnelle des diplômés de Master Professionnel et de Master Recherche, sur la base des résultats de l'enquête « devenir des étudiants diplômés de Master de l'Université Nice Sophia Antipolis » (promotion 2007).


RÉCAPITULATIF DES EFFECTIFS

Domaine	Questionnaires exploités	
	MASTER PROFESSIONNEL	MASTER RECHERCHE
DEG	544	69
LLA	25	27
SHS	169	55
STS	295	110
TOTAL	1033	261

Les résultats de cette fiche sont présentés par domaine pour les deux types de parcours.

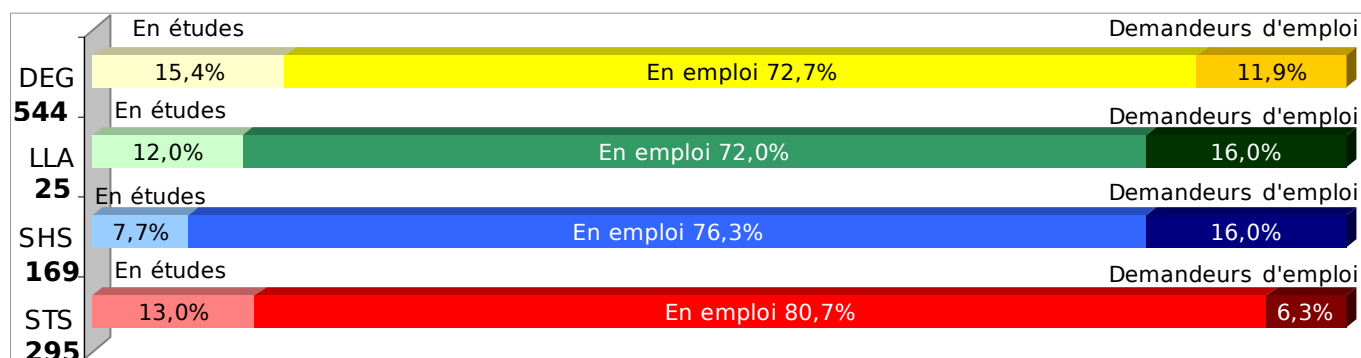
Les pourcentages affichés sont calculés sur le nombre de répondants à la question concernée.

Répartition des répondants par type de parcours



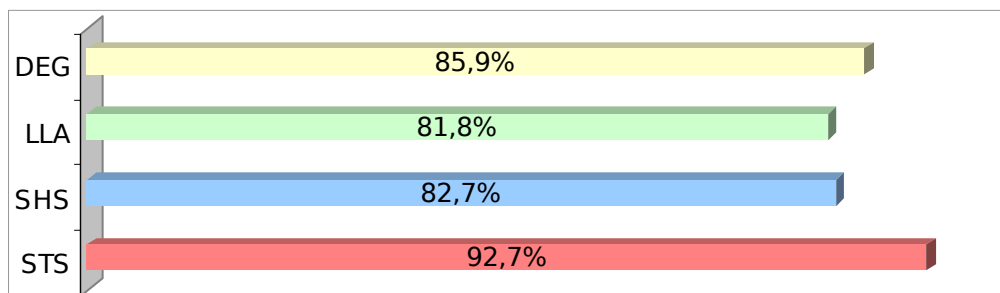
SITUATION DES DIPLÔMÉS DE MASTER PROFESSIONNEL AU 01/12/2009

Situation au 1^{er} décembre 2009 - MASTER PROFESSIONNEL



En moyenne, 12% des diplômés de Master Professionnel sont en études (dont 49% en Doctorat), 75% sont en emploi, et 13% sont à la recherche d'un emploi au 1^{er} décembre 2009.

Taux d'emploi au 01/12/2009 - MASTER PROFESSIONNEL



Le taux d'emploi atteint sur l'ensemble des répondants diplômés d'un Master Professionnel un taux moyen de 86%.

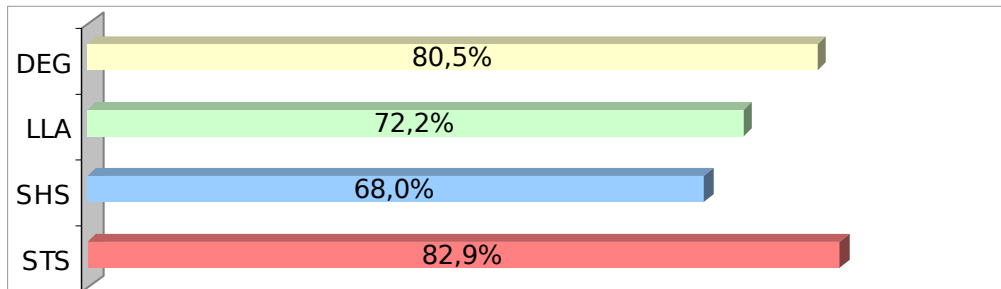
Avec 92,7%, le taux d'emploi des STS est le plus élevé.

DIPLÔMÉS DE MASTER PROFESSIONNEL EN EMPLOI

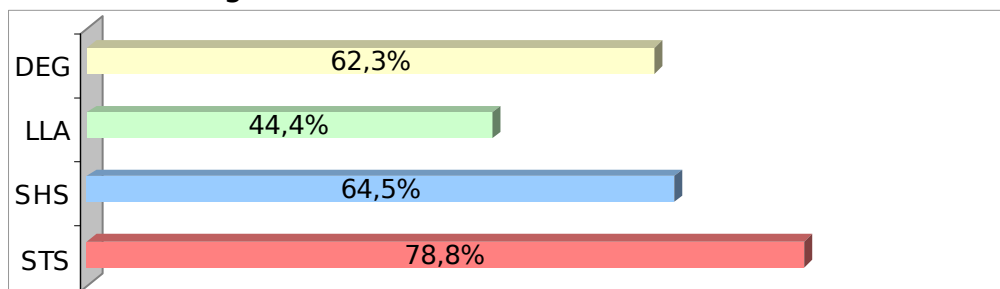
Stabilité de l'emploi - MASTER PROFESSIONNEL

Sur les presque 800 diplômés de Master Professionnel en emploi, 76% en moyenne sont en emploi stable.

Par filière, le taux de stabilité apparaît plus élevé en STS.



Niveau ingénieur ou cadre - MASTER PROFESSIONNEL



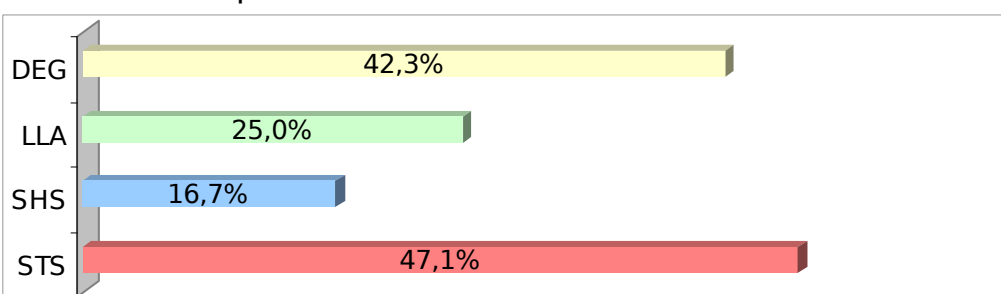
En moyenne, 63% des répondants diplômés d'un Master Professionnel occupent un emploi de niveau ingénieur ou cadre.

La part de cadres/ingénieurs est plus importante en STS.

En moyenne, les diplômés de Master Professionnel qui travaillent à temps plein sont 33% à gagner 2000 € ou plus par mois.

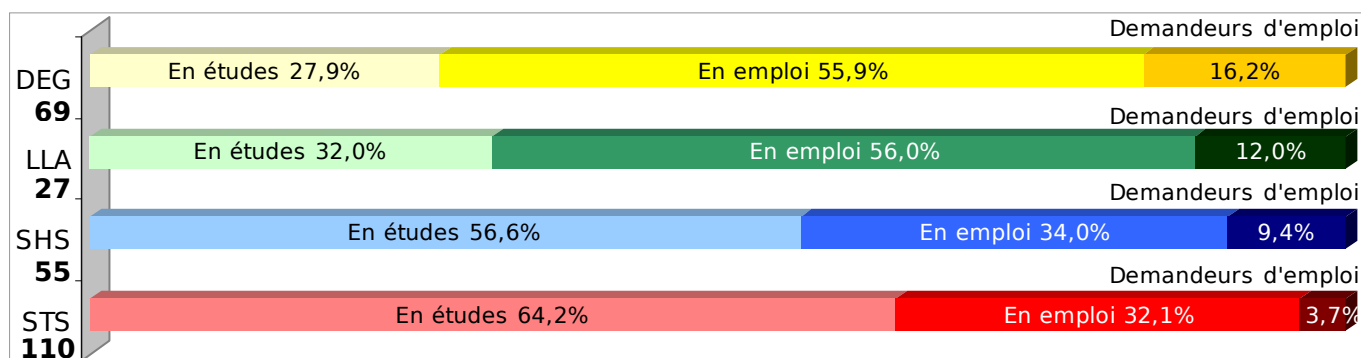
Les domaines où les diplômés sont les mieux rémunérés sont STS et DEG.

Salaire supérieur à 2000 € - MASTER PROFESSIONNEL



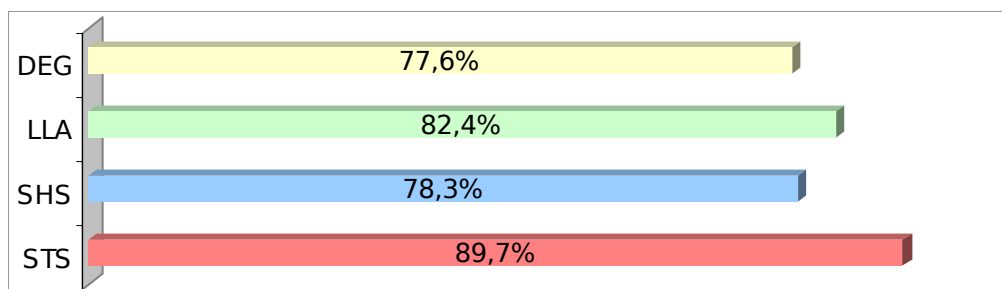
SITUATION DES DIPLÔMÉS DE MASTER RECHERCHE AU 01/12/2009

Situation au 1er décembre 2009 - MASTER RECHERCHE



En moyenne, 45% des diplômés de Master Recherche sont en études (dont 80% en Doctorat), 45% sont en emploi, et 10% sont à la recherche d'un emploi au 1^{er} décembre 2009.

Taux d'emploi au 01/12/2009 - MASTER RECHERCHE



Le taux d'emploi atteint sur l'ensemble des répondants diplômés d'un Master Recherche un taux moyen de 82%.

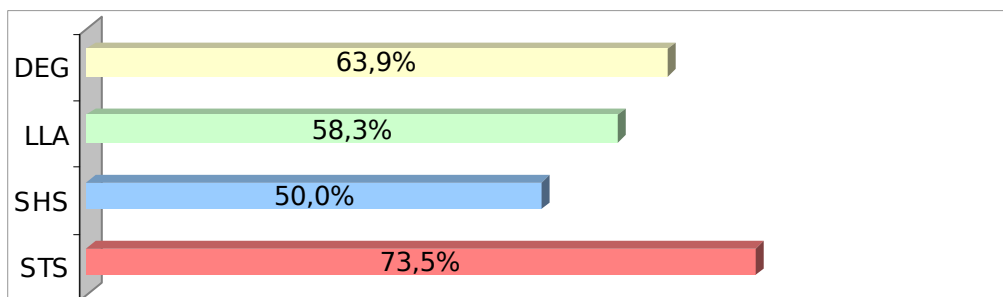
Avec 89,7%, le taux d'emploi des STS est le plus élevé.

DIPLÔMÉS DE MASTER RECHERCHE EN EMPLOI

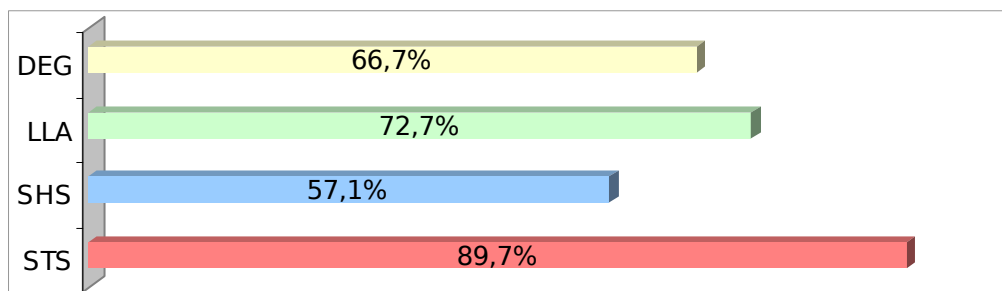
Stabilité de l'emploi - MASTER RECHERCHE

Sur les 105 diplômés de Master Recherche en emploi, 62% en moyenne sont en emploi stable.

Par filière, le taux de stabilité apparaît plus élevé en STS.



Niveau ingénieur ou cadre - MASTER RECHERCHE



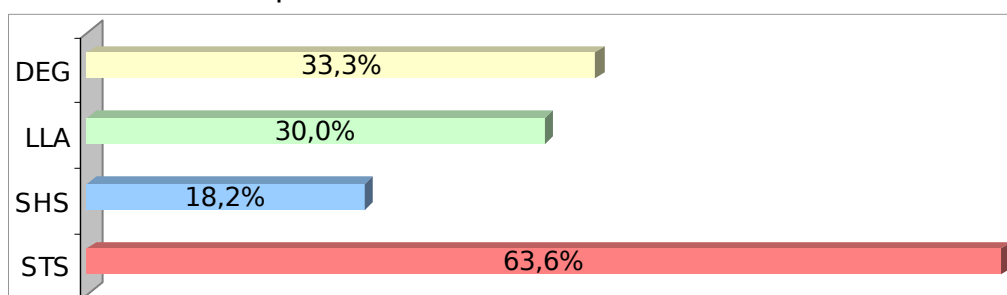
En moyenne, 72% des répondants diplômés d'un Master Recherche occupent un emploi de niveau ingénieur ou cadre.

La part de cadres/ingénieurs est plus importante en STS.

Salaires supérieurs à 2000 € - MASTER RECHERCHE

En moyenne, les diplômés de Master Recherche qui travaillent à temps plein sont 36% à gagner 2000 € ou plus par mois.

Le domaine où les diplômés sont les mieux rémunérés est STS.



MASTER PROFESSIONNEL

MASTER RECHERCHE

1033 répondants à l'enquête insertion
dont :

138 en poursuite d'études

dont **68** en Doctorat

781 en emploi

261 répondants à l'enquête insertion
dont :

127 en poursuite d'études

dont **102** en Doctorat

105 en emploi

Taux d'emploi : **86%**

Taux d'emploi : **82%**

Taux de stabilité de l'emploi : **76%**

Taux de stabilité de l'emploi : **62%**

Taux de cadres : **63%**

Taux de cadres : **72%**

Taux de salaires > 2000 € : **33%**

Taux de salaires > 2000 € : **36%**

Composition des domaines présentés pour l'analyse

